



Diário Oficial do **MUNICÍPIO**

Prefeitura Municipal de Jaguaripe

1

Quinta-feira • 17 de Setembro de 2020 • Ano • Nº 3459

Esta edição encontra-se no site oficial deste ente.

Prefeitura Municipal de Jaguaripe publica:

- Errata - Relatório Resumido de Execução Orçamentária – 4º Bimestre de 2020.

Imprensa Oficial



Gestão transparente.
Os atos do gestor são publicados
no Diário Oficial próprio do município.

autonomia
Modernidade
Transparência

Erratas

PREFEITURA MUNICIPAL DE JAGUARIFE
RELATÓRIO RESUMIDO DA EXECUÇÃO ORÇAMENTÁRIA
BALANÇO ORÇAMENTÁRIO
ORÇAMENTOS FISCAL E DA SEGURIDADE SOCIAL
JANEIRO A AGOSTO 2020 / BIMESTRE JULHO - AGOSTO

RRRO - ANEXO 1 (LRF, Art 52, inciso I, alíneas "a" e "b" do inciso II e § 1º)

RS (1,00)

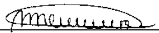
RECEITAS	PREVISÃO INICIAL	PREVISÃO ATUALIZADA (a)	RECEITAS REALIZADAS				SALDO (a-c)
			No Bimestre (b)	% (b/a)	Até o Bim (c)	% (c/a)	
RECEITAS (EXCETO INTRA-ORÇAMENTÁRIAS)(I)	71.860.000,00	71.860.000,00	12.015.629,69	16,72	41.261.462,60	57,42	30.598.537,40
Receitas Correntes	66.871.610,00	66.871.610,00	11.971.058,26	17,90	41.143.748,31	61,53	25.727.861,69
Impostos, Taxas e Contribuições de Melhoria	6.587.756,00	6.587.756,00	1.340.214,81	20,34	5.188.705,65	78,76	1.399.050,35
Impostos	6.515.177,00	6.515.177,00	1.313.071,22	20,15	5.102.980,60	78,32	1.412.196,40
Taxas	72.579,00	72.579,00	27.143,59	37,40	85.725,05	118,11	(13.146,05)
Contribuições	269.640,00	269.640,00	66.718,08	24,74	313.582,09	116,30	(43.942,09)
Contribuição para o Custeio do Serviço de Iluminação P	269.640,00	269.640,00	66.718,08	24,74	313.582,09	116,30	(43.942,09)
Receita Patrimonial	616.181,00	616.181,00	11.387,18	1,85	46.429,87	7,54	569.751,13
Valores Mobiliários	615.681,00	615.681,00	11.231,30	1,82	46.273,99	7,52	569.407,01
Demais Receitas Patrimoniais	500,00	500,00	155,88	31,18	155,88	31,18	344,12
Transferências Correntes	59.105.417,00	59.105.417,00	10.523.912,33	17,81	35.458.554,18	59,99	23.646.862,82
Transferências da União e de suas Entidades	34.815.212,00	34.815.212,00	7.660.953,11	22,00	23.235.169,98	66,74	11.580.042,02
Transferências dos Estados e do Distrito Federal e de st	4.067.205,00	4.067.205,00	483.811,65	11,90	1.868.129,93	45,93	2.199.075,07
Transferências de Outras Instituições Públicas	20.223.000,00	20.223.000,00	2.379.147,57	11,76	10.355.254,27	51,21	9.867.745,73
Outras Receitas Correntes	292.616,00	292.616,00	28.825,86	9,85	136.476,52	46,64	156.139,48
Multas Administrativas, Contratuais e Judiciais	5.000,00	5.000,00	26.239,92	524,80	74.241,53	1.484,83	(69.241,53)
Indenizações, Restituições e Ressarcimentos	123.585,00	123.585,00	534,69	0,43	49.591,10	40,12	74.003,90
Demais Receitas Correntes	164.031,00	164.031,00	2.051,25	1,25	12.653,89	7,71	151.377,11
Receitas de Capital	4.988.390,00	4.988.390,00	44.571,43	0,89	117.714,29	2,36	4.870.675,71
Transferências de Capital	4.988.390,00	4.988.390,00	44.571,43	0,89	117.714,29	2,36	4.870.675,71
Transferências da União e de suas Entidades	4.416.529,00	4.416.529,00	44.571,43	1,01	117.714,29	2,67	4.298.814,71
Transferências dos Estados e do Distrito Federal e de su	571.861,00	571.861,00	0,00	0,00	0,00	0,00	571.861,00
RECEITAS (INTRA-ORÇAMENTÁRIAS) (II)			0,00	0,00	0,00	0,00	
SUB TOTAL DAS RECEITAS (III) (I + II)	71.860.000,00	71.860.000,00	12.015.629,69	16,72	41.261.462,60	57,42	30.598.537,40
OPERAÇÃO DE CRÉDITO / REFINANCIAMENTO (IV)	0,00	0,00	0,00	0,00	0,00	0,00	0,00
Operação de Créditos Internas	0,00	0,00	0,00	0,00	0,00	0,00	0,00
Mobiliária	0,00	0,00	0,00	0,00	0,00	0,00	0,00
Contratual	0,00	0,00	0,00	0,00	0,00	0,00	0,00
Operação de Créditos Externas	0,00	0,00	0,00	0,00	0,00	0,00	0,00
Mobiliária	0,00	0,00	0,00	0,00	0,00	0,00	0,00
Contratual	0,00	0,00	0,00	0,00	0,00	0,00	0,00
TOTAL DAS RECEITAS (V) = (III + IV)	71.860.000,00	71.860.000,00	12.015.629,69	16,72	41.261.462,60	57,42	30.598.537,40
DÉFICIT (VI)	-	-	-	-	0,00	-	-
TOTAL COM DÉFICIT (VII) = (V + VI)	71.860.000,00	71.860.000,00	12.015.629,69	16,72	41.261.462,60	57,42	30.598.537,40
SALDOS DE EXERCÍCIOS ANTERIORES (UTILIZADOS PARA CRÉDITOS ADICIONAIS)	-	-	-	-	-	-	-
Superávit Financeiro	-	-	-	-	957.442,37	-	-
Reabertura de Créditos Adicionais	-	-	-	-	-	-	-

PREFEITURA MUNICIPAL DE JAGUARIFE
RELATÓRIO RESUMIDO DA EXECUÇÃO ORÇAMENTÁRIA
BALANÇO ORÇAMENTÁRIO
ORÇAMENTOS FISCAL E DA SEGURIDADE SOCIAL
JANEIRO A AGOSTO 2020 / BIMESTRE JULHO - AGOSTO

DESPESAS	DOTAÇÃO INICIAL (d)	DOTAÇÃO ATUALIZADA (e)	DESPESAS EMPENHADAS		SALDO (g) = (e-f)	DESPESAS LIQUIDADAS		SALDO (i) = (e-h)	DESPESAS PAGAS ATÉ O BIMESTRE (j)	INSCRITAS EM RESTOS A PAGAR NÃO PROCESSADOS* (k)
			No Bimestre	Até o Bimestre (f)		No Bimestre	Até Bimestre (h)			
DESPESAS (EXCETO INTRA-ORÇAMENTÁRIAS) (VIII)	71.860.000,00	72.817.442,37	6.381.896,62	58.409.096,83	14.408.345,54	8.289.570,36	34.634.346,89	38.183.095,48	34.424.175,09	0,00
DESPESAS CORRENTES	59.944.846,20	63.627.870,20	4.741.898,10	53.257.441,44	10.370.428,76	7.941.411,74	33.452.570,83	30.175.299,37	33.242.399,03	0,00
DESPESAS DE PESSOAL E ENCARGOS	28.250.677,28	30.442.931,28	2.824.453,99	26.032.651,99	4.410.279,29	4.893.485,45	20.309.785,54	10.133.145,74	20.309.785,54	0,00
JUROS E ENCARGOS DA DÍVIDA	11.235,00	11.235,00	0,00	0,00	11.235,00	0,00	0,00	11.235,00	0,00	0,00
OUTRAS DESPESAS CORRENTES	31.682.933,92	33.173.703,92	1.917.444,11	27.224.789,45	5.948.914,47	3.047.926,29	13.142.785,29	20.030.918,63	12.932.613,49	0,00
DESPESAS DE CAPITAL	11.578.103,80	9.177.522,17	1.639.998,52	5.151.655,39	4.025.866,78	348.158,62	1.181.776,06	7.995.746,11	1.181.776,06	0,00
INVESTIMENTOS	11.218.583,80	8.838.002,17	1.639.998,52	5.001.655,39	3.836.346,78	337.853,68	1.090.704,73	7.747.297,44	1.090.704,73	0,00
INVERSOES FINANCEIRAS	22.470,00	2.470,00	0,00	0,00	2.470,00	0,00	0,00	2.470,00	0,00	0,00
AMORTIZAÇÃO DA DÍVIDA	337.050,00	337.050,00	0,00	150.000,00	187.050,00	10.304,94	91.071,33	245.978,67	91.071,33	0,00
RESERVA DE CONTINGÊNCIA	337.050,00	12.050,00	0,00	0,00	12.050,00	0,00	0,00	12.050,00	0,00	0,00
RESERVA DE CONTINGÊNCIA	337.050,00	12.050,00	0,00	0,00	12.050,00	0,00	0,00	12.050,00	0,00	0,00
DESPESAS (INTRA-ORÇAMENTÁRIAS) (IX)	0,00	0,00	0,00	0,00	0,00	0,00	0,00	0,00	0,00	0,00
SUB TOTAL DAS DESPESAS (X) (VIII + IX)	71.860.000,00	72.817.442,37	6.381.896,62	58.409.096,83	14.408.345,54	8.289.570,36	34.634.346,89	38.183.095,48	34.424.175,09	0,00
AMORTIZAÇÃO DA DÍVIDA / REFINANCIAMENT	0,00	0,00	0,00	0,00	0,00	0,00	0,00	0,00	0,00	0,00
Amortização da Dívida Interna	0,00	0,00	0,00	0,00	0,00	0,00	0,00	0,00	0,00	0,00
Dívida Mobiliária	0,00	0,00	0,00	0,00	0,00	0,00	0,00	0,00	0,00	0,00
Outras Dívidas	0,00	0,00	0,00	0,00	0,00	0,00	0,00	0,00	0,00	0,00
Amortização da Dívida Externa	0,00	0,00	0,00	0,00	0,00	0,00	0,00	0,00	0,00	0,00
Dívida Mobiliária	0,00	0,00	0,00	0,00	0,00	0,00	0,00	0,00	0,00	0,00
Outras Dívidas	0,00	0,00	0,00	0,00	0,00	0,00	0,00	0,00	0,00	0,00
TOTAL DAS DESPESAS (XII) = (X + XI)	71.860.000,00	72.817.442,37	6.381.896,62	58.409.096,83	14.408.345,54	8.289.570,36	34.634.346,89	38.183.095,48	34.424.175,09	0,00
SUPERÁVIT (XIII)	-	-	-	-	-	-	0,00	-	-	-
TOTAL COM SUPERÁVIT (XIV) = (XII + XIII)	71.860.000,00	72.817.442,37	6.381.896,62	58.409.096,83	-	8.289.570,36	34.634.346,89	-	34.424.175,09	0,00

FONTE: Sistema de Contabilidade Pública, Unidade Responsável: PREFEITURA MUNICIPAL DE JAGUARIFE


HONALDO SIMÕES COSTA
PREFEITO
5978


NILZETE BARBOSA DOS SANTOS
SEC. DO PLAN. ADM E FINANÇAS


MARCIANO JOSÉ DE OLIVEIRA NETO
CONTADOR
BA 01052310

PREFEITURA MUNICIPAL DE JAGUARIFE
RELATÓRIO RESUMIDO DA EXECUÇÃO ORÇAMENTÁRIA
DEMONSTRATIVO DA EXECUÇÃO DAS DESPESAS POR FUNÇÃO/SUBFUNÇÃO
ORÇAMENTOS FISCAL E DA SEGURIDADE SOCIAL
JANEIRO A AGOSTO 2020 / BIMESTRE JULHO - AGOSTO

RREO - Anexo 2 (LRF, Art 52, Inciso II, Alínea "c")

R\$ 1,00

FUNÇÃO / SUBFUNÇÃO	DOTAÇÃO INICIAL	DOTAÇÃO ATUALIZADA (a)	Despesas Empenhadas			SALDO (c) = (a - b)	Despesas Liquidadas			SALDO (e) = (a - d)	INSCRITAS EM RESTOS A PAGAR NÃO PROCESSADOS (f)
			No Bimestre	Até o Bimestre (b)	% (b/total b)		No Bimestre	Até Bimestre (d)	% (d/total d)		
DESPESAS (EXCETO INTRA-ORÇAMENTÁRIAS) (I)	71.860.000,00	72.817.442,37	6.075.727,30	52.027.200,21	0,00 %	0,00	8.263.607,25	26.344.776,53	0,00 %	0,00	0,00
LEGISLATIVA	2.054.656,00	2.054.656,00	2.210,00	1.821.051,40	3,50 %	233.604,60	284.008,94	844.262,94	3,20 %	1.210.393,06	0,00
AÇÃO LEGISLATIVA	2.054.656,00	2.054.656,00	2.210,00	1.821.051,40	3,50 %	233.604,60	284.008,94	844.262,94	3,20 %	1.210.393,06	0,00
ADMINISTRAÇÃO	6.110.087,80	5.347.087,80	433.459,00	3.893.258,56	7,48 %	1.453.829,24	663.334,98	2.239.712,61	8,50 %	3.107.375,19	0,00
ADMINISTRAÇÃO GERAL	5.198.687,00	4.998.687,00	433.459,00	3.772.839,56	7,25 %	1.225.847,44	663.334,98	2.119.293,61	8,04 %	2.879.393,39	0,00
FORMAÇÃO DE RECURSOS HUMANOS	15.729,00	15.729,00	0,00	0,00	0,00 %	15.729,00	0,00	0,00	0,00 %	15.729,00	0,00
ADMINISTRAÇÃO DE RECEITAS	864.270,00	301.270,00	0,00	120.419,00	0,23 %	180.851,00	0,00	120.419,00	0,46 %	180.851,00	0,00
COMUNICAÇÃO SOCIAL	31.401,80	31.401,80	0,00	0,00	0,00 %	31.401,80	0,00	0,00	0,00 %	31.401,80	0,00
ASSISTÊNCIA SOCIAL	3.719.296,00	3.918.296,00	237.395,19	1.644.175,76	3,16 %	2.274.120,24	269.791,21	842.852,15	3,20 %	3.075.443,85	0,00
ADMINISTRAÇÃO GERAL	1.715.163,00	1.832.698,00	108.486,00	1.198.159,52	2,30 %	634.538,48	224.917,20	655.528,41	2,49 %	1.177.169,59	0,00
Assistência à Criança e ao Adolescente	115.024,00	115.024,00	30.000,00	68.100,00	0,13 %	46.924,00	11.583,00	34.675,40	0,13 %	80.348,60	0,00
ASSISTÊNCIA COMUNITÁRIA	1.807.092,00	1.898.557,00	98.909,19	377.916,24	0,73 %	1.520.640,76	33.291,01	152.648,34	0,58 %	1.745.908,66	0,00
Formento de Trabalho	82.017,00	72.017,00	0,00	0,00	0,00 %	72.017,00	0,00	0,00	0,00 %	72.017,00	0,00
SAÚDE	10.968.522,48	13.320.522,48	1.344.377,63	9.181.163,24	17,65 %	4.139.359,24	2.232.392,56	5.618.662,90	21,33 %	7.701.839,58	0,00
ADMINISTRAÇÃO GERAL	2.252.712,00	2.902.530,00	103.867,49	2.155.198,70	4,14 %	747.331,30	235.735,98	514.434,81	1,96 %	2.388.095,19	0,00
FORMAÇÃO DE RECURSOS HUMANOS	37.472,00	37.472,00	0,00	0,00	0,00 %	37.472,00	0,00	0,00	0,00 %	37.472,00	0,00
ATENÇÃO BÁSICA	8.053.198,48	9.398.797,48	1.151.430,45	6.586.585,81	12,66 %	2.812.211,67	1.753.298,02	4.756.696,46	18,06 %	4.642.101,02	0,00
SUPPORTO PROFILÁTICO E TERAPÊUTICO	258.882,00	320.465,00	7.749,00	138.288,73	0,27 %	182.176,27	24.925,36	120.258,23	0,46 %	200.206,77	0,00
VIGILÂNCIA SANITÁRIA	107.854,00	107.854,00	0,00	0,00	0,00 %	107.854,00	0,00	0,00	0,00 %	107.854,00	0,00
VIGILÂNCIA EPIDEMIOLÓGICA	0,00	325.000,00	73.430,69	235.290,00	0,45 %	89.710,00	214.958,00	214.958,00	0,82 %	110.042,00	0,00
ENSINO FUNDAMENTAL	258.404,00	228.404,00	7.900,00	65.800,00	0,13 %	162.604,00	3.475,20	12.335,40	0,05 %	216.068,60	0,00
EDUCAÇÃO	26.939.861,72	26.294.561,72	1.135.947,60	20.781.317,94	39,94 %	5.513.243,78	2.696.154,57	9.557.996,27	36,28 %	16.736.565,45	0,00
ADMINISTRAÇÃO GERAL	273.256,00	1.866.333,00	-7.656,00	1.408.169,90	2,71 %	458.163,10	67.488,87	746.774,68	2,83 %	1.119.558,32	0,00
FORMAÇÃO DE RECURSOS HUMANOS	274.118,92	142.118,92	0,00	8.328,07	0,02 %	133.790,85	0,00	8.328,07	0,03 %	133.790,85	0,00
ENSINO FUNDAMENTAL	25.300.567,80	23.902.190,80	1.143.603,60	19.349.342,69	37,19 %	4.552.848,11	2.626.347,42	8.797.416,24	33,39 %	15.104.774,56	0,00
EDUCAÇÃO INFANTIL	1.091.919,00	383.919,00	0,00	15.477,28	0,03 %	368.441,72	2.318,28	5.477,28	0,02 %	378.441,72	0,00
CULTURA	2.349.170,00	2.299.656,00	27.524,00	1.564.601,29	3,01 %	735.054,71	83.492,45	1.376.672,90	5,23 %	922.983,10	0,00
ADMINISTRAÇÃO GERAL	471.902,00	665.288,00	27.524,00	528.820,80	1,02 %	136.467,20	79.687,01	356.392,90	1,35 %	308.895,10	0,00
FORMAÇÃO DE RECURSOS HUMANOS	16.854,00	16.854,00	0,00	0,00	0,00 %	16.854,00	0,00	0,00	0,00 %	16.854,00	0,00
DIFUSÃO CULTURAL	1.860.414,00	1.617.514,00	0,00	1.035.780,49	1,99 %	581.733,51	3.805,44	1.020.280,00	3,87 %	597.234,00	0,00
URBANISMO	14.741.094,00	14.962.601,37	2.867.457,68	10.856.410,89	20,87 %	4.106.190,48	1.897.168,13	5.058.517,32	19,20 %	9.904.084,05	0,00
ADMINISTRAÇÃO GERAL	4.402.616,00	5.841.654,00	1.122.250,20	4.820.443,67	9,27 %	1.021.210,33	896.467,01	2.693.939,35	10,23 %	3.147.714,65	0,00
FORMAÇÃO DE RECURSOS HUMANOS	11.236,00	11.236,00	0,00	0,00	0,00 %	11.236,00	0,00	0,00	0,00 %	11.236,00	0,00
INFRA-ESTRUTURA URBANA	4.419.561,00	3.960.330,37	789.738,85	1.749.727,14	3,36 %	2.210.603,23	309.213,13	568.106,39	2,16 %	3.392.223,98	0,00
SERVIÇOS URBANOS	5.907.681,00	5.149.381,00	955.468,63	4.286.240,08	8,24 %	863.140,92	691.487,99	1.796.471,58	6,82 %	3.352.909,42	0,00

PREFEITURA MUNICIPAL DE JAGUARIFE
RELATÓRIO RESUMIDO DA EXECUÇÃO ORÇAMENTÁRIA
DEMONSTRATIVO DA EXECUÇÃO DAS DESPESAS POR FUNÇÃO/SUBFUNÇÃO
ORÇAMENTOS FISCAL E DA SEGURIDADE SOCIAL
JANEIRO A AGOSTO 2020 / BIMESTRE JULHO - AGOSTO


RREO - Anexo 2 (LRF, Art 52, Inciso II, Alínea "c")

R\$ 1,00

FUNÇÃO/ SUBFUNÇÃO	DOTAÇÃO INICIAL	DOTAÇÃO ATUALIZADA (a)	Despesas Empenhadas			SALDO (c) = (a - b)	Despesas Liquidadas			SALDO (e) = (a - d)	INSCRITAS EM RESTOS A PAGAR NÃO PROCESSADOS (f)
			No Bimestre	Até o Bimestre (b)	% (b/total b)		No Bimestre	Até Bimestre (d)	% (d/total d)		
HABITACÃO	474.120,00	359.120,00	0,00	0,00	0,00 %	359.120,00	0,00	0,00	0,00 %	359.120,00	0,00
Habitacão Urbana	474.120,00	359.120,00	0,00	0,00	0,00 %	359.120,00	0,00	0,00	0,00 %	359.120,00	0,00
SANEAMENTO	403.680,00	244.680,00	11.856,20	84.531,91	0,16 %	160.148,09	0,00	65.684,55	0,25 %	178.995,45	0,00
SANEAMENTO BASICO URBANO	403.680,00	244.680,00	11.856,20	84.531,91	0,16 %	160.148,09	0,00	65.684,55	0,25 %	178.995,45	0,00
GESTÃO AMBIENTAL	207.045,00	141.045,00	0,00	0,00	0,00 %	141.045,00	0,00	0,00	0,00 %	141.045,00	0,00
PRESERVAÇÃO E CONSERVAÇÃO AMBIENTA	207.045,00	141.045,00	0,00	0,00	0,00 %	141.045,00	0,00	0,00	0,00 %	141.045,00	0,00
AGRICULTURA	1.069.484,00	1.043.719,00	15.500,00	303.036,06	0,58 %	740.682,94	68.992,88	221.534,57	0,84 %	822.184,43	0,00
ADMINISTRAÇÃO GERAL	753.775,00	731.688,00	15.500,00	303.036,06	0,58 %	428.651,94	68.992,88	221.534,57	0,84 %	510.153,43	0,00
Abastecimento	280.880,00	277.202,00	0,00	0,00	0,00 %	277.202,00	0,00	0,00	0,00 %	277.202,00	0,00
EXTENSÃO RURAL	34.829,00	34.829,00	0,00	0,00	0,00 %	34.829,00	0,00	0,00	0,00 %	34.829,00	0,00
COMÉRCIO E SERVIÇOS	198.860,00	198.860,00	0,00	0,00	0,00 %	198.860,00	0,00	0,00	0,00 %	198.860,00	0,00
TURISMO	198.860,00	198.860,00	0,00	0,00	0,00 %	198.860,00	0,00	0,00	0,00 %	198.860,00	0,00
DESPORTO E LAZER	648.260,00	840.774,00	0,00	609.622,37	1,17 %	231.151,63	0,00	9.936,90	0,04 %	830.837,10	0,00
DESPORTO COMUNITÁRIO	648.260,00	840.774,00	0,00	609.622,37	1,17 %	231.151,63	0,00	9.936,90	0,04 %	830.837,10	0,00
ENCARGOS ESPECIAIS	1.638.813,00	1.779.813,00	0,00	1.288.030,79	2,48 %	491.782,21	68.271,53	508.923,42	1,93 %	1.270.889,58	0,00
ALIMENTAÇÃO E NUTRIÇÃO	707.805,00	921.805,00	0,00	828.674,36	1,59 %	93.130,64	0,00	194.365,42	0,74 %	727.439,58	0,00
Serviço de Dívida Interna	404.460,00	354.460,00	0,00	150.000,00	0,29 %	204.460,00	22.745,09	80.766,39	0,31 %	273.693,61	0,00
TRANSFERÊNCIAS	33.705,00	33.705,00	0,00	0,00	0,00 %	33.705,00	0,00	0,00	0,00 %	33.705,00	0,00
OUTROS ENCARGOS ESPECIAIS	492.843,00	469.843,00	0,00	309.356,43	0,59 %	160.486,57	45.526,44	233.791,61	0,89 %	236.051,39	0,00
RESERVA DE CONTINGENCIA	337.050,00	12.050,00	0,00	0,00	0,00 %	12.050,00	0,00	0,00	0,00 %	12.050,00	0,00
RESERVA DE CONTINGENCIA	337.050,00	12.050,00	0,00	0,00	0,00 %	12.050,00	0,00	0,00	0,00 %	12.050,00	0,00
DESPESAS INTRA-ORÇAMENTÁRIAS (II)	0,00	0,00	0,00	0,00	0,00 %	0,00	0,00	0,00	0,00 %	0,00	0,00
TOTAL (III) = (I + II)	71.860.000,00	72.817.442,37	6.075.727,30	52.027.200,21	0,00 %	20.790.242,16	8.263.607,25	26.344.776,53	100,00 %	46.472.665,84	0,00

FONTE: Sistema de Contabilidade Pública. Unidade Responsável: PREFEITURA MUNICIPAL DE JAGUARIFE


RONALDO SIMÕES COSTA
PREFEITO
5978


NILZETE BARBOSA DOS SANTOS
SEC. DO PLAN. ADM E FINANÇAS


MARÇIANG JOSÉ DE OLIVEIRA NETO
CONTADOR
BA 010523/D

PREFEITURA MUNICIPAL DE JAGUARIFE
RELATÓRIO RESUMIDO DA EXECUÇÃO ORÇAMENTÁRIA
DEMONSTRATIVO DA RECEITA CORRENTE LÍQUIDA
ORÇAMENTOS FISCAL E DA SEGURIDADE SOCIAL

RREO - Anexo 3 (LRF, Art 53, inciso I)

R\$ 1,00

ESPECIFICAÇÃO	EVOLUÇÃO DA RECEITA REALIZADA NOS ÚLTIMOS 12 MESES												TOTAL (ÚLTIMOS 12 MESES)	PREVISÃO ATUALIZADA 2020
	9/2019	10/2019	11/2019	12/2019	1/2020	2/2020	3/2020	4/2020	5/2020	6/2020	7/2020	8/2020		
RECEITAS CORRENTES (I)	4.479.373,71	4.746.296,00	5.023.028,18	9.019.251,79	5.308.946,85	5.911.042,73	4.754.787,81	5.962.207,51	4.599.307,21	4.816.921,77	6.785.447,08	5.779.557,34	67.146.187,98	72.180.822,00
Receta Tributária	632.773,43	546.565,44	555.324,57	692.952,40	624.077,85	565.083,67	584.950,52	606.807,42	782.355,33	685.216,05	762.963,00	577.251,81	7.516.321,49	6.587.756,00
IPTU	4.500,54	5.579,47	3.700,32	5.943,28	25.562,01	19.591,45	42.645,33	39.059,88	4.375,50	7.716,56	20.174,00	3.308,22	182.156,56	201.107,00
ISS	446.048,46	444.965,41	450.548,05	464.945,26	463.645,60	437.878,91	455.040,03	483.699,39	706.549,05	599.525,76	577.152,34	463.488,07	5.993.486,33	5.617.500,00
ITBI	6.720,00	25.176,00	29.160,00	90.094,51	5.123,49	4.586,48	1.440,00	0,00	0,00	1.350,00	84.534,30	19.213,20	267.397,98	179.760,00
IRRF	73.145,59	66.654,36	63.544,59	120.650,84	97.441,51	96.860,91	81.924,76	71.020,20	70.930,78	73.941,78	71.877,33	73.323,76	961.316,41	516.810,00
Outras Receitas Tributárias	2.358,84	4.190,20	8.371,61	11.318,51	32.305,24	6.165,92	3.900,40	13.027,95	900,00	2.681,95	9.225,03	17.918,56	111.964,21	72.579,00
Receta de Contribuições	36.291,44	34.622,55	33.731,32	36.124,76	43.587,36	40.315,77	44.175,74	40.207,57	38.114,63	40.462,94	35.270,32	31.447,76	454.352,16	289.940,00
Receta Patrimonial	12.152,79	11.721,48	7.543,26	6.553,81	7.508,82	6.385,71	6.313,09	4.057,81	5.073,22	5.704,04	6.140,73	5.246,45	84.401,21	616.181,00
Receta Agropecuária	0,00	0,00	0,00	0,00	0,00	0,00	0,00	0,00	0,00	0,00	0,00	0,00	0,00	0,00
Receta Industrial	0,00	0,00	0,00	0,00	0,00	0,00	0,00	0,00	0,00	0,00	0,00	0,00	0,00	0,00
Receta de Serviços	0,00	0,00	0,00	0,00	0,00	0,00	0,00	0,00	0,00	0,00	0,00	0,00	0,00	0,00
Transferências Correntes	3.893.386,23	4.142.400,57	4.417.993,51	8.283.001,22	4.586.309,27	5.294.330,54	4.101.411,62	5.298.819,80	3.721.329,42	4.072.965,03	5.968.698,90	5.149.159,59	58.929.805,70	64.414.629,00
Cota-Parte do FPM	1.268.947,04	1.167.998,15	1.585.140,62	2.702.403,08	1.602.635,19	2.315.736,34	1.354.075,11	1.327.293,36	1.386.721,08	1.129.020,36	1.946.775,90	1.236.638,97	19.023.385,20	23.570.000,00
Cota-Parte do ICMS	291.207,47	318.569,36	294.504,01	452.449,38	199.068,50	291.938,88	315.080,03	226.461,46	223.179,37	268.589,69	235.087,08	286.864,94	3.402.999,97	4.000.000,00
Cota-Parte do IPVA	15.360,32	19.555,94	10.591,96	10.014,07	13.635,95	8.064,33	8.550,34	4.393,43	8.975,16	18.190,21	25.360,24	27.273,76	170.595,61	157.290,00
Cota-Parte do ITR	1.273,22	9.943,46	379,25	616,79	63,31	205,05	24,24	12,29	5,32	673,93	36,65	673,93	13.598,13	39.323,00
Transferências da LC 87/1996	0,00	0,00	0,00	0,00	0,00	0,00	0,00	0,00	0,00	0,00	0,00	0,00	0,00	0,00
Transferências da LC 61/1989	2.499,16	7.172,97	2.322,64	2.730,05	7.235,07	2.104,93	1.942,54	6.463,89	1.738,16	1.563,10	4.908,50	2.171,62	42.852,63	101.115,00
Transferências do FUNDEB	1.224.541,52	1.258.429,74	1.298.036,30	1.741.335,03	1.695.108,10	1.491.837,28	1.171.309,82	1.480.597,14	1.093.049,41	1.044.204,95	1.176.360,53	1.202.787,04	15.877.596,86	20.223.000,00
Outras Transferências Correntes	1.088.957,50	1.360.730,95	1.227.018,83	3.373.452,82	1.068.563,15	1.184.413,93	1.250.429,54	2.253.598,23	1.007.660,92	1.610.722,79	2.580.170,00	2.393.058,64	20.398.777,30	16.309.295,00
Outras Receitas Correntes	4.769,82	10.985,96	8.435,52	619,60	47.663,55	4.927,04	17.936,84	12.314,91	12.434,61	12.573,71	12.374,13	16.451,73	161.287,42	292.616,00
DEDUÇÕES (II)	-315.477,50	-303.213,26	-378.123,03	-471.479,45	-363.080,44	-523.194,78	-335.545,83	-311.631,98	-323.776,12	-283.294,68	-283.717,87	-310.228,29	-4.202.763,23	-5.309.212,00
Contrib. do Servidor para o Plano de Previdência	0,00	0,00	0,00	0,00	0,00	0,00	0,00	0,00	0,00	0,00	0,00	0,00	0,00	0,00
Compensação Financ. entre Regimes Previdenciários	0,00	0,00	0,00	0,00	0,00	0,00	0,00	0,00	0,00	0,00	0,00	0,00	0,00	0,00
Dedução de Receita para Formação do FUNDEB	-315.477,50	-303.213,26	-378.123,03	-471.479,45	-363.080,44	-523.194,78	-335.545,83	-311.631,98	-323.776,12	-283.294,68	-283.717,87	-310.228,29	-4.202.763,23	-5.309.212,00
RECEITA CORRENTE LÍQUIDA (III) = (I - II)	4.163.896,21	4.443.082,74	4.644.905,15	8.547.772,34	4.945.866,41	5.387.847,95	4.419.241,98	5.650.575,53	4.235.531,09	4.533.627,09	6.501.729,21	5.469.329,05	62.943.404,75	66.871.610,00
(-) Transferências obrigatórias da União relativas às emendas individuais (art. 166-A, § 1º, da CF) (IV)	0,00	0,00	0,00	0,00	0,00	0,00	0,00	0,00	0,00	0,00	0,00	0,00	0,00	0,00
RECEITA CORRENTE LÍQUIDA AJUSTADA PARA CÁLCULO DOS LIMITES DE ENDIVIDAMENTO (V) = (III - IV)	4.163.896,21	4.443.082,74	4.644.905,15	8.547.772,34	4.945.866,41	5.387.847,95	4.419.241,98	5.650.575,53	4.235.531,09	4.533.627,09	6.501.729,21	5.469.329,05	62.943.404,75	66.871.610,00
(-) Transferências obrigatórias da União relativas às emendas bancadas (art. 166, § 16, da CF) (VI)	0,00	0,00	0,00	0,00	0,00	0,00	0,00	0,00	0,00	0,00	0,00	0,00	0,00	0,00
RECEITA CORRENTE LÍQUIDA AJUSTADA PARA CÁLCULO DOS LIMITES DA DESPESA COM PESSOAL (VII) = (V - VI)	4.163.896,21	4.443.082,74	4.644.905,15	8.547.772,34	4.945.866,41	5.387.847,95	4.419.241,98	5.650.575,53	4.235.531,09	4.533.627,09	6.501.729,21	5.469.329,05	62.943.404,75	66.871.610,00

FONTE: Sistema de Contabilidade Pública, Unidade Responsável: PREFEITURA MUNICIPAL DE JAGUARIFE

HUMALDO SIMÕES COSTA
PREFEITO
5978

NILZETE BARBOSA DOS SANTOS
SEC. DO PLAN. ADM E FINANÇAS

MARCIANO JOSÉ DE OLIVEIRA NETO
CONTADOR
BA 010523/0

PREFEITURA MUNICIPAL DE JAGUARIFE
RELATÓRIO RESUMIDO DA EXECUÇÃO ORÇAMENTÁRIA
DEMONSTRATIVO DAS RECEITAS E DESPESAS PREVIDENCIÁRIAS DO REGIME PRÓPRIO DE PREVIDÊNCIA DOS SERVIDORES
ORÇAMENTO DA SEGURIDADE SOCIAL
JANEIRO A AGOSTO 2020 / BIMESTRE JULHO - AGOSTO

RREO - ANEXO 4 (LRF, Art 53, inciso II)

Em reais

PLANO PREVIDENCIÁRIO				
RECEITAS PREVIDENCIÁRIAS - RPPS	PREVISÃO INICIAL	PREVISÃO ATUALIZADA	RECEITAS REALIZADAS	
			Até o Bimestre/ 2020	Até o Bimestre/ 2019
RECEITAS CORRENTES (I)	0,00	0,00	0,00	0,00
Receita de Contribuições dos Segurados	0,00	0,00	0,00	0,00
Civil	0,00	0,00	0,00	0,00
Ativo	0,00	0,00	0,00	0,00
Inativo	0,00	0,00	0,00	0,00
Pensionista	0,00	0,00	0,00	0,00
Militar	0,00	0,00	0,00	0,00
Ativo	0,00	0,00	0,00	0,00
Inativo	0,00	0,00	0,00	0,00
Pensionista	0,00	0,00	0,00	0,00
Receita de Contribuições Patronais	0,00	0,00	0,00	0,00
Civil	0,00	0,00	0,00	0,00
Ativo	0,00	0,00	0,00	0,00
Inativo	0,00	0,00	0,00	0,00
Pensionista	0,00	0,00	0,00	0,00
Militar	0,00	0,00	0,00	0,00
Ativo	0,00	0,00	0,00	0,00
Inativo	0,00	0,00	0,00	0,00
Pensionista	0,00	0,00	0,00	0,00
Em Regime de Parcelamento de Débitos	0,00	0,00	0,00	0,00
Receita Patrimonial	0,00	0,00	0,00	0,00
Receitas Imobiliárias	0,00	0,00	0,00	0,00
Receitas de Valores Mobiliários	0,00	0,00	0,00	0,00
Outras Receitas Patrimoniais	0,00	0,00	0,00	0,00
Receita de Serviços	0,00	0,00	0,00	0,00
Outras Receitas Correntes	0,00	0,00	0,00	0,00
Compensação Previdenciária do RGPS para o RPPS	0,00	0,00	0,00	0,00
Aportes Periódicos para Amortização de Déficit Atuarial do RPPS (II)	0,00	0,00	0,00	0,00
Demais Receitas Correntes	0,00	0,00	0,00	0,00
RECEITAS DE CAPITAL (III)	0,00	0,00	0,00	0,00
Alienação de Bens, Direitos e Ativos	0,00	0,00	0,00	0,00
Amortização de Empréstimos	0,00	0,00	0,00	0,00
Outras Receitas de Capital	0,00	0,00	0,00	0,00
TOTAL DAS RECEITAS PREVIDENCIÁRIAS RPPS - (IV) = (I + III - II)	0,00	0,00	0,00	0,00

DESPESAS PREVIDENCIÁRIAS - RPPS	DOTAÇÃO INICIAL	DOTAÇÃO ATUALIZADA	DESPESAS EMPENHADAS		DESPESAS LIQUIDADAS		INSCRITAS EM RESTOS A PAGAR NÃO PROCESSADOS	
			Até o Bimestre/ 2020	Até o Bimestre/ 2019	Até o Bimestre/ 2020	Até o Bimestre/ 2019	E 2020	E 2019
Benefícios - Civil	0,00	0,00	0,00	0,00	0,00	0,00	0,00	0,00
Aposentadorias	0,00	0,00	0,00	0,00	0,00	0,00	0,00	0,00
Pensões	0,00	0,00	0,00	0,00	0,00	0,00	0,00	0,00
Outros Benefícios Previdenciários	0,00	0,00	0,00	0,00	0,00	0,00	0,00	0,00
Benefícios - Militar	0,00	0,00	0,00	0,00	0,00	0,00	0,00	0,00
Reformas	0,00	0,00	0,00	0,00	0,00	0,00	0,00	0,00
Pensões	0,00	0,00	0,00	0,00	0,00	0,00	0,00	0,00
Outros Benefícios Previdenciários	0,00	0,00	0,00	0,00	0,00	0,00	0,00	0,00
Outras Despesas Previdenciárias	0,00	0,00	0,00	0,00	0,00	0,00	0,00	0,00
Compensação Previdenciária do RPPS para o RGPS	0,00	0,00	0,00	0,00	0,00	0,00	0,00	0,00
Demais Despesas Previdenciárias	0,00	0,00	0,00	0,00	0,00	0,00	0,00	0,00
TOTAL DAS DESPESAS PREVIDENCIÁRIAS - RPPS (VII) = (V + VI)	0,00	0,00	0,00	0,00	0,00	0,00	0,00	0,00
RESULTADO PREVIDENCIÁRIO (VIII) = (IV - VII)	0,00	0,00	-	-	0,00	0,00	-	-

<u>RECURSOS RPPS ARRECADADOS EM EXERCÍCIOS ANTERIORES</u>		PREVISÃO ORÇAMENTÁRIA			
VALOR		0,00			
<u>RESERVA ORÇAMENTÁRIA DO RPPS</u>		PREVISÃO ORÇAMENTÁRIA			
VALOR		0,00			
<u>APORTES DE RECURSOS PARA O PLANO PREVIDENCIÁRIO DO RPPS</u>		APORTES REALIZADOS			
Plano de Amortização - Contribuição Patronal Suplementar		0,00			
Plano de Amortização - Aporte Periódico de Valores Predefinidos		0,00			
Outros Aportes para o RPPS		0,00			
Recursos para Cobertura de Déficit Financeiro		0,00			
<u>BENS E DIREITOS DO RPPS</u>		PERÍODO DE REFERÊNCIA			
		2020		2019	
Caixa e Equivalentes de Caixa		0,00		0,00	
Investimentos e Aplicações		0,00		0,00	
Outros Bens e Direitos		0,00		0,00	
<u>PLANO FINANCEIRO</u>					
<u>RECEITAS PREVIDENCIÁRIAS - RPPS</u>	PREVISÃO	PREVISÃO	RECEITAS REALIZADAS		
			Até o Bimestre/ 2020	Até o Bimestre/ 2019	
RECEITAS CORRENTES (IX)	0,00	0,00	0,00	0,00	
Receita de Contribuições dos Segurados	0,00	0,00	0,00	0,00	
Civil	0,00	0,00	0,00	0,00	
Ativo	0,00	0,00	0,00	0,00	
Inativo	0,00	0,00	0,00	0,00	
Pensionista	0,00	0,00	0,00	0,00	
Militar	0,00	0,00	0,00	0,00	
Ativo	0,00	0,00	0,00	0,00	
Inativo	0,00	0,00	0,00	0,00	
Pensionista	0,00	0,00	0,00	0,00	
Receita de Contribuições Patronais	0,00	0,00	0,00	0,00	
Civil	0,00	0,00	0,00	0,00	
Ativo	0,00	0,00	0,00	0,00	
Inativo	0,00	0,00	0,00	0,00	
Pensionista	0,00	0,00	0,00	0,00	
Militar	0,00	0,00	0,00	0,00	
Ativo	0,00	0,00	0,00	0,00	
Inativo	0,00	0,00	0,00	0,00	
Pensionista	0,00	0,00	0,00	0,00	
Em Regime de Parcelamento de Débitos	0,00	0,00	0,00	0,00	
Receita Patrimonial	0,00	0,00	0,00	0,00	
Receitas Imobiliárias	0,00	0,00	0,00	0,00	
Receitas de Valores Mobiliários	0,00	0,00	0,00	0,00	
Outras Receitas Patrimoniais	0,00	0,00	0,00	0,00	
Receita de Serviços	0,00	0,00	0,00	0,00	
Outras Receitas Correntes	0,00	0,00	0,00	0,00	
Compensação Previdenciária do RGPS para o RPPS	0,00	0,00	0,00	0,00	
Demais Receitas Correntes	0,00	0,00	0,00	0,00	
RECEITAS DE CAPITAL (IX)	0,00	0,00	0,00	0,00	
Alienação de Bens, Direitos e Ativos	0,00	0,00	0,00	0,00	
Amortização de Empréstimos	0,00	0,00	0,00	0,00	
Outras Receitas de Capital	0,00	0,00	0,00	0,00	
TOTAL DAS RECEITAS PREVIDENCIÁRIAS RPPS - (IV) = (I + III - II)	0,00	0,00	0,00	0,00	

DESPESAS PREVIDENCIÁRIAS - RPPS	DOTAÇÃO	DOTAÇÃO ATUALIZADA	DESPESAS EMPENHADAS		DESPESAS LIQUIDADAS		INSCRITAS EM RESTOS A PAGAR NÃO PROCESSADOS	
			Até o Bimestre/ 2020	Até o Bimestre/ 2019	Até o Bimestre/ 2020	Até o Bimestre/ 2019	Até o Bimestre/ 2020	Até o Bimestre/ 2019
Benefícios - Civil	0,00	0,00	0,00	0,00	0,00	0,00	0,00	0,00
Aposentadorias	0,00	0,00	0,00	0,00	0,00	0,00	0,00	0,00
Pensões	0,00	0,00	0,00	0,00	0,00	0,00	0,00	0,00
Outros Benefícios Previdenciários	0,00	0,00	0,00	0,00	0,00	0,00	0,00	0,00
Benefícios - Militar	0,00	0,00	0,00	0,00	0,00	0,00	0,00	0,00
Reformas	0,00	0,00	0,00	0,00	0,00	0,00	0,00	0,00
Pensões	0,00	0,00	0,00	0,00	0,00	0,00	0,00	0,00
Outros Benefícios Previdenciários	0,00	0,00	0,00	0,00	0,00	0,00	0,00	0,00
Outras Despesas Previdenciárias	0,00	0,00	0,00	0,00	0,00	0,00	0,00	0,00
Compensação Previdenciária do RPPS para o RGPS	0,00	0,00	0,00	0,00	0,00	0,00	0,00	0,00
Demais Despesas Previdenciárias	0,00	0,00	0,00	0,00	0,00	0,00	0,00	0,00
TOTAL DAS DESPESAS PREVIDENCIÁRIAS - RPPS (VII) = (V + VI)	0,00	0,00	0,00	0,00	0,00	0,00	0,00	0,00

RESULTADO PREVIDENCIÁRIO (VIII) = (IV - VII)	0,00	0,00	-	-	0,00	0,00	-	-
---	------	------	---	---	------	------	---	---


APORTES DE RECURSOS PARA O PLANO FINANCEIRO DO RPPS	APORTES REALIZADOS
Recursos para Cobertura de Déficit Financeiro	0,00
Recursos para Cobertura de Déficit Financeiro	0,00


RECEITAS DA ADMINISTRAÇÃO - RPPS	PREVISÃO INICIAL	PREVISÃO ATUALIZADA	RECEITAS REALIZADAS	
			Até o Bimestre/ 2020	Até o Bimestre/ 2019
RECEITAS CORRENTES	0,00	0,00	0,00	0,00
TOTAL DAS RECEITAS DA ADMINISTRAÇÃO - RPPS - (XII)	0,00	0,00	0,00	0,00


DESPESAS DA ADMINISTRAÇÃO - RPPS	DOTAÇÃO INICIAL	DOTAÇÃO ATUALIZADA	DESPESAS EMPENHADAS		DESPESAS LIQUIDADAS		INSCRITAS EM RESTOS A PAGAR NÃO PROCESSADOS	
			Até o Bimestre/ 2020	Até o Bimestre/ 2019	Até o Bimestre/ 2020	Até o Bimestre/ 2019	E 2020	E 2019
DESPESAS CORRENTES (XIII)	0,00	0,00	0,00	0,00	0,00	0,00	0,00	0,00
DESPESAS DE CAPITAL (XIV)	0,00	0,00	0,00	0,00	0,00	0,00	0,00	0,00
TOTAL DAS DESPESAS DA ADMINISTRAÇÃO - RPPS (XV)=(XIII + XIV)	0,00	0,00	0,00	0,00	0,00	0,00	0,00	0,00

RESULTADO DA ADMINISTRAÇÃO RPPS (XVI)=(XII - XV)	0,00	0,00	-	-	0,00	0,00	-	-
---	------	------	---	---	------	------	---	---

FONTE:


HONALDO SIMÕES COSTA
PREFEITO
5978


NILZETE BARBOSA DOS SANTOS
SEC. DO PLAN. ADM E FINANÇAS


MARCIANO JOSÉ DE OLIVEIRA NETO
CONTADOR
BA 010523/O

PREFEITURA MUNICIPAL DE JAGUARIFE
RELATÓRIO RESUMIDO DA EXECUÇÃO ORÇAMENTÁRIA
DEMONSTRATIVO DOS RESULTADOS PRIMÁRIO E NOMINAL
ORÇAMENTOS FISCAL E DA SEGURIDADE SOCIAL
JULHO - AGOSTO DE 2020 / JULHO - AGOSTO

RREO - Anexo 6 (LRF, art 53, inciso III)

Em reais

RECEITAS PRIMÁRIAS	ACIMA DA LINHA	
	PREVISÃO ATUALIZADA	Até o Bimestre/2020
		RECEITAS REALIZADAS (a)
RECEITAS CORRENTES (I)	66.871.610,00	41.143.748,31
Impostos, Taxas e Contribuições de Melhoria	6.587.756,00	5.188.705,65
IPTU	201.107,00	162.432,95
ISS	5.617.500,00	4.186.979,15
ITBI	179.760,00	116.247,47
IRRF	516.810,00	637.321,03
Outros Impostos, Taxas e Contribuições de Melhoria	72.579,00	85.725,05
Contribuições	269.640,00	313.582,09
Receita Patrimonial	616.181,00	46.429,87
Aplicações Financeiras (II)	615.681,00	46.273,99
Outras Receitas Patrimoniais	500,00	155,88
Transferências Correntes	59.105.417,00	35.458.554,18
Cota-Parte do FPM	19.076.000,00	9.996.851,24
Cota-Parte do ICMS	3.236.020,00	1.636.986,75
Cota-Parte do IPVA	125.832,00	91.608,52
Cota-Parte do ITR	31.458,00	1.108,39
Trans ferências da LC 87/1996	11.685,00	0,00
Trans ferências da LC 61/1989	35.952,00	15.087,21
Trans ferências do FUNDEB	20.223.000,00	10.355.254,27
Outras Trans ferências Correntes	16.365.470,00	13.361.657,80
Demais Receitas Correntes	292.616,00	136.476,52
Outras Receitas Financeiras (III)	0,00	0,00
Receitas Correntes Restantes	292.616,00	136.476,52
RECEITAS PRIMÁRIAS CORRENTES (IV) = (I - II - III)	66.255.929,00	41.097.474,32
RECEITAS DE CAPITAL (V)	4.988.390,00	117.714,29
Operações de Crédito (VI)	0,00	0,00
Amortização de Empréstimos (VII)	0,00	0,00
Alienação de Bens	0,00	0,00
Receitas de Alienação de Investimentos Temporários(VIII)	0,00	0,00
Receitas de Alienação de Investimentos Permanentes(IX)	0,00	0,00
Outras Alienações de Bens	0,00	0,00
Transferências de Capital	4.988.390,00	117.714,29
Convênios	4.988.390,00	117.714,29
Outras Transferências de Capital	0,00	0,00
Outras Receitas de Capital	0,00	0,00
Outras Receitas de Capital Não Primárias (X)	0,00	0,00
Outras Receitas de Capital Primárias	0,00	0,00
RECEITAS PRIMÁRIAS DE CAPITAL(XI)=(V-VI-VII-VIII-IX-X)	4.988.390,00	117.714,29
RECEITA PRIMÁRIA TOTAL(XII) = (IV + XI)	71.244.319,00	41.215.188,61

DESPESAS PRIMÁRIAS	DOTAÇÃO ATUALIZADA	Até o Bimestre/2020					
		DESPESAS EMPENHADAS	DESPESAS LIQUIDADAS	DESPESAS PAGAS (a)	RESTOS PAGAR PROCESSADO PAGOS	RESTOS A PAGAR NÃO PROCESSADOS	
						LIQUIDADOS	PAGOS (c)
DESPESAS CORRENTES (XIII)	63.627.870,20	53.257.441,44	33.452.570,83	33.242.399,03	554.631,23	39.823,08	39.823,08
Pessoal e Encargos Sociais	30.442.931,28	26.032.651,99	20.309.785,54	20.309.785,54	384.503,85	0,00	0,00
Juros e Encargos da Dívida (XIV)	11.235,00	0,00	0,00	0,00	0,00	0,00	0,00
Outras Despesas Correntes	33.173.703,92	27.224.789,45	13.142.785,29	12.932.613,49	170.127,38	39.823,08	39.823,08
Transferências Constitucionais e Legais	0,00	0,00	0,00	0,00	0,00	0,00	0,00
Demais Despesas Correntes	33.173.703,92	27.224.789,45	13.142.785,29	12.932.613,49	170.127,38	39.823,08	39.823,08
DESPESAS PRIMÁRIAS CORRENTES (XV) = (XIII - XIV)	63.616.635,20	53.257.441,44	33.452.570,83	33.242.399,03	554.631,23	39.823,08	39.823,08
DESPESAS DE CAPITAL (XVI)	9.177.522,17	5.151.655,39	1.181.776,06	1.181.776,06	6.587,00	439.357,75	439.357,75
Investimento	8.838.002,17	5.001.655,39	1.090.704,73	1.090.704,73	6.587,00	439.357,75	439.357,75
Inversões Financeiras	2.470,00	0,00	0,00	0,00	0,00	0,00	0,00
Concessão de Empréstimos e Financiamentos (XVII)	0,00	0,00	0,00	0,00	0,00	0,00	0,00
Aquisição de Título de Capital já Integralizado (XVIII)	0,00	0,00	0,00	0,00	0,00	0,00	0,00
Aquisição de Título de Crédito (XIX)	0,00	0,00	0,00	0,00	0,00	0,00	0,00
Demais Inversões Financeiras	2.470,00	0,00	0,00	0,00	0,00	0,00	0,00
Amortização da Dívida (XX)	337.050,00	150.000,00	91.071,33	91.071,33	0,00	0,00	0,00
DESPESAS PRIMÁRIAS DE CAPITAL(XXI)=(XVI-XVII-XVIII-XIX-XX)	8.840.472,17	5.001.655,39	1.090.704,73	1.090.704,73	6.587,00	439.357,75	439.357,75
RESERVA DE CONTINGÊNCIA (XXII)	12.050,00	0,00	0,00	0,00	0,00	0,00	0,00
DESPESA PRIMÁRIA TOTAL (XXIII) = (XV + XXI + XXII)	72.469.157,37	58.259.096,83	34.543.275,56	34.333.103,76	561.218,23	479.180,83	479.180,83
RESULTADO PRIMÁRIO - Acima da Linha (XXIV) = [XIIa - (XXIIIa + XXIIIb + XXIIIc)]						5.841.685,79	
META FISCAL PARA O RESULTADO PRIMÁRIO						VALOR CORRENTE	
Meta fixada no Anexo de Metas Fiscais da LDO para o exercício de referência						0,00	

PREFEITURA MUNICIPAL DE JAGUARIFE
RELATÓRIO RESUMIDO DA EXECUÇÃO ORÇAMENTÁRIA
DEMONSTRATIVO DOS RESULTADOS PRIMÁRIO E NOMINAL
ORÇAMENTOS FISCAL E DA SEGURIDADE SOCIAL
JULHO - AGOSTO DE 2020 / JULHO - AGOSTO

RREO - Anexo 6 (LRF, art 53, inciso III)

Em reais

<u>JUROS NOMINAIS</u>	Até o Bimestre/2020
	VALOR INCORRIDO
JUROS E ENCARGOS ATIVOS (XXV)	46.429,87
JUROS E ENCARGOS PASSIVOS (XXVI)	0,00

RESULTADO NOMINAL - Acima da Linha (XXVII) = XXIV + (XXV - XXVI)	5.888.115,66
---	--------------

<u>META FISCAL PARA O RESULTADO NOMINAL</u>	VALOR CORRENTE
Meta fixada no Anexo de Metas Fiscais da LDO para o exercício de referência	0,00

ABAIXO DA LINHA

<u>CÁLCULO DO RESULTADO NOMINAL</u>	<u>SALDO</u>	
	Em 31/Dez/2019	Em 4º Bimestre
DÍVIDA CONSOLIDADA (XXVIII)	9.072.484,15	8.981.412,82
DEDUÇÕES (XXIX)	5.828.752,17	11.317.052,62
Disponibilidade de Caixa	5.828.752,17	11.317.052,62
Disponibilidade de Caixa Bruta	5.828.752,17	11.317.052,62
(-) Restos a Pagar Processados (XXX)	0,00	0,00
Demais Haveres Financeiros	0,00	0,00
DÍVIDA CONSOLIDADA LÍQUIDA (XXXI) = (XXVIII - XXIX)	3.243.731,98	(2.335.639,80)


RESULTADO NOMINAL - Abaixo da Linha (XXXII) = (XXXIa - XXXIb)	5.579.371,78
--	--------------


<u>AJUSTE METODOLÓGICO</u>	Até o Bimestre 2020
VARIAÇÃO SALDO RPP = (XXXIII) = (XXXa - XXXb)	0,00
RECEITA DE ALIENAÇÃO DE INVESTIMENTOS PERMANENTES (IX)	0,00
PASSIVOS RECONHECIDOS NA DC (XXXIV)	0,00
VARIAÇÃO CAMBIAL (XXXV)	0,00
PAGAMENTO DE PRECATÓRIOS INTEGRANTES DA DC (XXXVI)	0,00
AJUSTES RELATIVOS AO RPPS (XXXVII)	0,00
OUTROS AJUSTES (XXXVIII)	0,00
RESULTADO NOMINAL AJUSTADO - Abaixo da Linha (XXXIX) = (XXXII - XXXIII - IX + XXXIV + XXXV - XXXVI + XXXVII + XXXVIII)	5.579.371,78

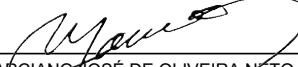
RESULTADO PRIMÁRIO - Abaixo da Linha (XL) = XXXIX - (XXV - XXVI)	5.532.941,91
---	--------------

<u>INFORMAÇÕES ADICIONAIS</u>	<u>PREVISÃO ORÇAMENTÁRIA</u>
SALDO DE EXERCÍCIOS ANTERIORES	(957.442,37)
Recursos Arrecadados em Exercícios Anteriores - RPPS	0,00
Superávit Financeiro Utilizado para Abertura e Reabertura de Créditos Adicionais	(957.442,37)
RESERVA ORÇAMENTÁRIA DO RPPS	3.866.139,18

FONTE: Sistema de Contabilidade Pública, Unidade Responsável: PREFEITURA MUNICIPAL DE JAGUARIFE


HERALDO SIMÕES COSTA
PREFEITO
5978


NILZETE BARBOSA DOS SANTOS
SEC. DO PLAN. ADM E FINANÇAS


MARCIANO JOSÉ DE OLIVEIRA NETO
CONTADOR
BA 010523/O

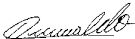
PREFEITURA MUNICIPAL DE JAGUARIFE
RELATÓRIO RESUMIDO DA EXECUÇÃO ORÇAMENTÁRIA
DEMONSTRATIVO DOS RESTOS A PAGAR POR PODER E ÓRGÃO
ORÇAMENTOS FISCAL E DA SEGURIDADE SOCIAL
JANEIRO A AGOSTO 2020 / BIMESTRE JULHO - AGOSTO

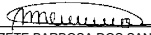
RREO - Anexo 7 (LRF, art. 53, inciso V)


RS 1,00

PODER / ORGÃO	RESTOS A PAGAR PROCESSADOS					RESTOS A PAGAR NÃO PROCESSADOS					Saldo Total (a+b)	
	Inscritos		Pagos	Cancelados	Saldo (a)	Inscritos		Liquidados	Pagos	Cancelados		Saldo (b)
	Em Exercícios Anteriores	Em 31 de dezembro de 2019				Em Exercícios Anteriores	Em 31 de dezembro de 2019					
RESTOS A PAGAR (EXCETO INTRA-ORÇAMENTAL)	121.512.277,87	564.515,50	561.218,23	0,00	121.515.575,14	2.021.598,22	479.180,83	479.180,83	479.180,83	0,00	2.021.598,22	123.537.173,36
EXECUTIVO	121.512.277,87	564.515,50	561.218,23	0,00	121.515.575,14	2.021.598,22	479.180,83	479.180,83	479.180,83	0,00	2.021.598,22	123.537.173,36
FUNDO MUNICIPAL DE SAUDE	119.680,05	91.026,65	91.026,65	0,00	119.680,05	591.872,83	0,00	0,00	0,00	0,00	591.872,83	711.552,88
PREFEITURA MUNICIPAL DE JAGUARIFE	121.392.597,82	473.488,85	470.191,58	0,00	121.395.895,09	1.429.725,39	479.180,83	479.180,83	479.180,83	0,00	1.429.725,39	122.825.620,48
LEGISLATIVO	0,00	0,00	0,00	0,00	0,00	0,00	0,00	0,00	0,00	0,00	0,00	0,00
CÂMARA MUNICIPAL DE VEREADORES	0,00	0,00	0,00	0,00	0,00	0,00	0,00	0,00	0,00	0,00	0,00	0,00
RESTOS A PAGAR (INTRA-ORÇAMENTÁRIOS) (II)	0,00	0,00	0,00	0,00	0,00	0,00	0,00	0,00	0,00	0,00	0,00	0,00
TOTAL (III) = (I + II)	121.512.277,87	564.515,50	561.218,23	0,00	121.515.575,14	2.021.598,22	479.180,83	479.180,83	479.180,83	0,00	2.021.598,22	123.537.173,36

FONTE: Sistema de Contabilidade Pública, Unidade Responsável: PREFEITURA MUNICIPAL DE JAGUARIFE


HUNALDO SIMÕES COSTA
PREFEITO
5978


NILZETE BARBOSA DOS SANTOS
SEC. DO PLAN. ADM E FINANÇAS


MARCIANO JOSÉ DE OLIVEIRA NETO
CONTADOR
BA 010523/O

PREFEITURA MUNICIPAL DE JAGUARIFE
RELATÓRIO RESUMIDO DA EXECUÇÃO ORÇAMENTÁRIA
DEMONSTRATIVO DAS RECEITAS E DESPESAS COM MANUTENÇÃO E DESENVOLVIMENTO DO ENSINO - MDE
ORÇAMENTOS FISCAL E DA SEGURIDADE SOCIAL
JANEIRO A AGOSTO 2020/ BIMESTRE JULHO - AGOSTO

RREO - Anexo 8 (LDB. art 72)

R\$ 1,00

RECEITA RESULTANTE DE IMPOSTOS (caput do art. 212 da Constituição)	PREVISÃO INICIAL	PREVISÃO ATUALIZADA (a)	RECEITAS REALIZADAS	
			Até o Bimestre (b)	% (c) = (b/a) x 100
			1- RECEITA DE IMPOSTOS	6.515.177,00
1.1- Receita Resultante de Imposto sobre a Propriedade Predial e Territorial Urbana - IPTU	201.107,00	201.107,00	162.432,95	80,76
1.1.1- IPTU	161.784,00	161.784,00	142.791,29	88,26
1.1.2- Multas, Juros de Mora, Dívida Ativa e Outros Encargos do IPTU	39.323,00	39.323,00	19.641,66	49,94
1.2- Receita Resultante do Imposto sobre Transmissão Inter Vivos - ITBI	179.760,00	179.760,00	116.247,47	64,66
1.2.1- ITBI	179.760,00	179.760,00	116.247,47	64,66
1.2.2- Multas, Juros de Mora, Dívida Ativa e Outros Encargos do ITBI	0,00	0,00	0,00	0,00
1.3- Receita Resultante do Impostos sobre Serviços de Qualquer Natureza - ISS	5.617.500,00	5.617.500,00	4.186.979,15	74,53
1.3.1- ISS	5.550.090,00	5.550.090,00	4.169.615,06	75,12
1.3.2- Multas, Juros de Mora, Dívida Ativa e Outros Encargos do ISS	67.410,00	67.410,00	17.364,09	25,75
1.4- Receita Resultante do Imposto de Renda Retido na Fonte - IRRF	516.810,00	516.810,00	637.321,03	123,31
1.5- Receita Resultante do Impostos Territorial Rural - ITR (CF, art. 153, §4º, inciso III)	0,00	0,00	0,00	0,00
1.5.1- ITR	0,00	0,00	0,00	0,00
1.5.2- Multas, Juros de Mora, Dívida Ativa e Outros Encargos do ITR	0,00	0,00	0,00	0,00
2- RECEITA DE TRANSFERÊNCIAS CONSTITUCIONAIS E LEGAIS	27.826.159,00	27.826.159,00	14.476.112,10	52,02
2.1- Cota-Parte - FPM	23.570.000,00	23.570.000,00	12.298.896,31	52,18
2.1.1- Parcela referente à CF, art. 159, I, alínea b	22.146.500,00	22.146.500,00	12.298.896,31	55,53
2.1.2- Parcela referente à CF, art. 159, I, alínea d	1.423.500,00	1.423.500,00	0,00	0,00
2.1.3- Parcela referente à CF, art. 159, I, alínea e	0,00	0,00	0,00	0,00
2.2- Cota-Parte - ICMS	4.000.000,00	4.000.000,00	2.046.269,75	51,15
2.3- ICMS-Desoneração - I. C. n.º87/1996	14.606,00	14.606,00	0,00	0,00
2.4- Cota-Parte IPI-Exportação	44.940,00	44.940,00	15.087,21	33,57
2.5- Cota-Parte ITR	39.323,00	39.323,00	1.385,41	3,52
2.6- Cota-Parte IPVA	157.290,00	157.290,00	114.473,42	72,77
2.7- Cota-Parte IOF-Ouro	0,00	0,00	0,00	0,00
3- TOTAL DA RECEITA DE IMPOSTOS (1+2)	34.341.336,00	34.341.336,00	19.579.092,70	57,01
RECEITAS ADICIONAIS PARA FINANCIAMENTO DO ENSINO	PREVISÃO INICIAL	PREVISÃO ATUALIZADA (a)	RECEITAS REALIZADAS	% (c) = (b/a) x 100
4- RECEITA DA APLICAÇÃO FINANCEIRA DE OUTROS RECURSOS DE IMPOSTOS VINCULADOS AO ENSINO	0,00	0,00	0,00	0,00
5- RECEITA DE TRANSFERÊNCIAS DO FNDE	1.662.780,00	1.662.780,00	836.325,59	50,29
5.1- Transferências do Salário-Educação	808.920,00	808.920,00	310.950,94	38,44
5.2- Transferências Diretas - PDDE	11.235,00	11.235,00	0,00	0,00
5.3- Transferências Diretas - PNAE	370.755,00	370.755,00	232.761,20	62,78
5.4- Transferências Diretas - PNATE	449.400,00	449.400,00	290.763,79	64,70
5.5- Outras Transferências do FNDE	0,00	0,00	0,00	0,00
5.6- Aplicação Financeira dos Recursos do FNDE	22.470,00	22.470,00	1.849,66	8,23
6- RECEITA DE TRANSFERÊNCIAS DE CONVÊNIOS	1.031.373,00	1.031.373,00	0,00	0,00
6.1- Transferências de Convênios	1.031.373,00	1.031.373,00	0,00	0,00
6.2- Aplicação Financeira dos Recursos de Convênios	0,00	0,00	0,00	0,00
7- RECEITA DE OPERAÇÕES DE CRÉDITO	0,00	0,00	0,00	0,00
8- OUTRAS RECEITAS PARA FINANCIAMENTO DO ENSINO	0,00	0,00	0,00	0,00
9- TOTAL DAS RECEITAS ADICIONAIS PARA FINANCIAMENTO DO ENSINO (4 + 5 + 6 + 7 + 8)	2.694.153,00	2.694.153,00	836.325,59	31,04

RECEITAS DO FUNDEB	PREVISÃO INICIAL	PREVISÃO ATUALIZADA (a)	RECEITAS REALIZADAS	
			Até o Bimestre (b)	% (c) = (b/a) x 100
			10- RECEITAS DESTINADAS AO FUNDEB	5.309.212,00
10.1- Cota-Parte FPM Destinada ao FUNDEB - (20% de 2.1.1)	4.494.000,00	4.494.000,00	2.302.045,07	51,22
10.2- Cota-Parte ICMS Destinada ao FUNDEB - (20% de 2.2)	763.980,00	763.980,00	409.283,00	53,57
10.3- ICMS-Desoneração Destinada ao FUNDEB - (20% de 2.3)	2.921,00	2.921,00	0,00	0,00
10.4- Cota-Parte IPI-Exportação Destinada ao FUNDEB - (20% de 2.4)	8.988,00	8.988,00	0,00	0,00
10.5- Cota-Parte ITR ou ITR Arrecadados Destinados ao FUNDEB - (20% de (1.5 + 2.5))	7.865,00	7.865,00	277,02	3,52
10.6- Cota-Parte IPVA Destinada ao FUNDEB - (20% de 2.6)	31.458,00	31.458,00	22.864,90	72,68
11- RECEITAS RECEBIDAS DO FUNDEB	14.717.850,00	14.717.850,00	7.378.320,72	50,13
11.1- Transferências de Recursos do FUNDEB	14.605.500,00	14.605.500,00	7.374.249,46	50,48
11.2- Complementação da União ao FUNDEB	0,00	0,00	0,00	0,00
11.3- Receita de Aplicação Financeira dos Recursos do FUNDEB	112.350,00	112.350,00	4.071,26	3,62
12- RESULTADO LÍQUIDO DAS TRANSFERÊNCIAS DO FUNDEB (11.1 - 10)	9.296.288,00	9.296.288,00	4.639.779,47	49,91

[SE RESULTADO LÍQUIDO DA TRANSFERÊNCIA (12) > 0] = ACRÉSCIMO RESULTANTE DAS TRANSFERÊNCIAS DO FUNDEB

[SE RESULTADO LÍQUIDO DA TRANSFERÊNCIA (12) < 0] = DECRÉSCIMO RESULTANTE DAS TRANSFERÊNCIAS DO FUNDEB

DESPESAS DO FUNDEB	DOTAÇÃO ATUALIZADA	DOTAÇÃO ATUALIZAÇÃO (d)	DESPESAS		DESPESAS		INSCRITAS EM RESTOS A PAGAR NÃO PROCESSADOS ⁷ (i)	
			Até o Bimestre (e)	% (f)=(e/d)X100	Até o Bimestre (g)	% (h)=(g/d)X100		
			13- PAGAMENTO DOS PROFISSIONAIS DO MAGISTÉRIO	12.354.821,88	12.354.821,88	11.248.000,00		91,04
13.1- Com Educação Infantil	0,00	0,00	0,00	0,00	0,00	0,00	0,00	
13.2- Com Ensino Fundamental	12.354.821,88	12.354.821,88	11.248.000,00	91,04	8.706.424,88	70,46	0,00	
14- OUTRAS DESPESAS	8.047.852,92	3.583.425,92	3.115.719,26	86,95	1.604.376,13	44,77	0,00	
14.1- Com Educação Infantil	400.023,00	14.673,00	0,00	0,00	0,00	0,00	0,00	
14.2- Com Ensino Fundamental	7.647.829,92	3.568.752,92	3.115.719,26	87,31	1.604.376,13	44,95	0,00	
15- TOTAL DAS DESPESAS DO FUNDEB (13 + 14)	20.402.674,80	15.938.247,80	14.363.719,26	90,12	10.310.801,01	64,69	0,00	
DEDUÇÕES PARA FINS DO LIMITE DO FUNDEB							VALOR	
16- RESTOS A PAGAR INSCRITOS NO EXERCÍCIO SEM DISPONIBILIDADE FINANCEIRA DE RECURSOS DO FUNDEB								0,00
16.1- FUNDEB 60%								0,00
16.2- FUNDEB 40%								0,00
17- DESPESAS CUSTEADAS COM O SUPERÁVIT FINANCEIRO, DO EXERCÍCIO ANTERIOR, DO FUNDEB								0,00
17.1- FUNDEB 60%								0,00
17.2- FUNDEB 40%								0,00
18- TOTAL DAS DEDUÇÕES CONSIDERADAS PARA FINS DE LIMITE DO FUNDEB (16 + 17)								0,00
INDICADORES DO FUNDEB							VALOR	
19- TOTAL DAS DESPESAS DO FUNDEB PARA FINS DE LIMITE (15 - 18)								10.310.801,01
19.1- Mínimo de 60% do FUNDEB na Remuneração do Magistério ¹ (13 - (16.1 + 17.1)) / (11) x 100 %								118,00
19.2- Máximo de 40% em Despesa com MDE, que não Remuneração do Magistério (14 - (16.2 + 17.2)) / (11) x 100 %								21,74
19.3- Máximo de 5% não Aplicado no Exercício (100 - (19.1 + 19.2)) %								39,74
CONTROLE DA UTILIZAÇÃO DE RECURSOS NO EXERCÍCIO SUBSEQUENTE							VALOR	
20- RECURSOS RECEBIDOS DO FUNDEB EM 2019 QUE NÃO FORAM UTILIZADOS								0,00
21- DESPESAS CUSTEADAS COM O SALDO DO ITEM 20 ATÉ O 1º TRIMESTRE DE 2020 ⁸								0,00

MANUTENÇÃO E DESENVOLVIMENTO DO ENSINO - DESPESAS CUSTEADAS COM A RECEITA RESULTANTE DE IMPOSTOS E RECURSOS DO FUNDEB

DESPESAS COM AÇÕES TÍPICAS DE MDE	DOTAÇÃO INICIAL	DOTAÇÃO ATUALIZADA (d)	DESPESAS		DESPESAS LIQUIDADAS		INSCRITAS EM RESTOS A PAGAR NÃO PROCESSADOS (l)
			Até o Bimestre (e)	%(f)=(e/d)x	Até o Bimestre (g)	%	
22- EDUCAÇÃO INFANTIL	0,00	0,00	0,00	0,00	0,00	0,00	0,00
22.1- Creche	0,00	0,00	0,00	0,00	0,00	0,00	0,00
22.1.1- Despesas Custeadas com Recursos do FUNDEB	0,00	0,00	0,00	0,00	0,00	0,00	0,00
22.1.2- Despesas Custeadas com Outros Recursos de Impostos	0,00	0,00	0,00	0,00	0,00	0,00	0,00
22.2- Pré-escola	0,00	0,00	0,00	0,00	0,00	0,00	0,00
22.2.1- Despesas Custeadas com Recursos do FUNDEB	0,00	0,00	0,00	0,00	0,00	0,00	0,00
22.2.2- Despesas Custeadas com Outros Recursos de Impostos	0,00	0,00	0,00	0,00	0,00	0,00	0,00
23- ENSINO FUNDAMENTAL	23.045.705,80	20.692.528,80	18.652.631,11	90,14	11.424.837,69	55,21	0,00
23.1- Despesas Custeadas com Recursos do FUNDEB	20.002.651,80	15.923.574,80	14.363.719,26	90,20	10.310.801,01	64,75	0,00
23.2- Despesas Custeadas com Outros Recursos de Impostos	3.043.054,00	4.768.954,00	4.288.911,85	89,93	1.114.036,68	23,36	0,00
24- ENSINO MÉDIO	0,00	0,00	0,00	0,00	0,00	0,00	0,00
25- ENSINO SUPERIOR	0,00	0,00	0,00	0,00	0,00	0,00	0,00
26- ENSINO PROFISSIONAL NÃO INTEGRADO AO ENSINO REGULAR	0,00	0,00	0,00	0,00	0,00	0,00	0,00
27- OUTRAS	0,00	0,00	0,00	0,00	0,00	0,00	0,00
28- TOTAL DAS DESPESAS COM AÇÕES TÍPICAS DE MDE (22 + 23 + 24 + 25 + 26 + 27)	23.045.705,80	20.692.528,80	18.652.631,11	90,14	11.424.837,69	55,21	0,00

DEDUÇÕES CONSIDERADAS PARA FINS DE LIMITE CONSTITUCIONAL							VALOR
29- RESULTADO LÍQUIDO DAS TRANSFERÊNCIAS DO FUNDEB = (12)							4.639.779,47
30- DESPESAS CUSTEADAS COM A COMPLEMENTAÇÃO DO FUNDEB NO EXERCÍCIO							0,00
31- DESPESAS CUSTEADAS COM O SUPERÁVIT FINANCEIRO, DO EXERCÍCIO ANTERIOR, DO FUNDEB							0,00
32- DESPESAS CUSTEADAS COM O SUPERÁVIT FINANCEIRO, DO EXERCÍCIO ANTERIOR, DE OUTROS RECURSOS DE IMPOSTOS							0,00
33- RESTOS A PAGAR INSCRITOS NO EXERCÍCIO SEM DISPONIBILIDADE FINANCEIRA DE RECURSOS DE IMPOSTOS VINCULADOS AO ENSINO							0,00
34- CANCELAMENTO, NO EXERCÍCIO, DE RESTOS A PAGAR INSCRITOS COM DISPONIBILIDADE FINANCEIRA DE RECURSOS DE IMPOSTOS VINCULADOS AO ENSINO = (44 j)							0,00
35- TOTAL DAS DEDUÇÕES CONSIDERADAS PARA FINS DE LIMITE CONSTITUCIONAL (29 + 30 + 31 + 32 + 33 + 34)							4.639.779,47
36- TOTAL DAS DESPESAS PARA FINS DE LIMITE ((22 + 23) - (35))							6.785.058,22
37- PERCENTUAL DE APLICAÇÃO EM MDE SOBRE A RECEITA LÍQUIDA DE IMPOSTOS ((36) / (3) x 100) % - LIMITE CONSTITUCIONAL 25%							34,65

OUTRAS INFORMAÇÕES PARA CONTROLE

OUTRAS DESPESAS CUSTEADAS COM RECEITAS ADICIONAIS PARA FINANCIAMENTO DO ENSINO	DOTAÇÃO INICIAL	DOTAÇÃO ATUALIZADA (d)	DESPESAS EMPENHADAS		DESPESAS LIQUIDADAS		INSCRITAS EM RESTOS A PAGAR NÃO PROCESSADOS ⁷ (l)
			Até o Bimestre (e)	%(f)=(e/d)x100	Até o Bimestre (g)	%(h)=(g/d)x100	
38- DESPESAS CUSTEADAS COM A APLICAÇÃO FINANCEIRA DE OUTROS RECURSOS DE IMPOSTOS VINCULADOS AO ENSINO	0,00	0,00	0,00	0,00	0,00	0,00	0,00
39- DESPESAS CUSTEADAS COM A CONTRIBUIÇÃO SOCIAL DO SALÁRIO-EDUCAÇÃO	831.390,00	723.390,00	536.483,61	74,16	49.298,50	6,81	0,00
40- DESPESAS CUSTEADAS COM OPERAÇÕES DE CRÉDITO	0,00	0,00	0,00	0,00	0,00	0,00	0,00
41- DESPESAS CUSTEADAS COM OUTRAS RECEITAS PARA FINANCIAMENTO DO ENSINO	1.738.215,00	1.389.315,00	1.266.257,90	91,14	48.516,52	3,49	0,00
42- TOTAL DAS OUTRAS DESPESAS CUSTEADAS COM RECEITAS ADICIONAIS PARA FINANCIAMENTO DO ENSINO (38 + 39 + 40 + 41)	2.569.605,00	2.112.705,00	1.802.741,51	85,33	97.815,02	4,62	0,00
43- TOTAL GERAL DAS DESPESAS COM MDE (28 + 42)	25.615.310,80	22.805.233,80	20.455.372,62	89,70	11.522.652,71	50,52	0,00


RESTOS A PAGAR INSCRITOS COM DISPONIBILIDADE FINANCEIRA DE RECURSOS DE IMPOSTOS VINCULADOS AO ENSINO	SALDO ATÉ BIMESTRE	CANCELADO EM 2020 (j)
44- RESTOS A PAGAR DE DESPESAS COM MDE	50.334.065,03	0,00
44.1- Executadas com Recursos de Impostos Vinculados ao Ensino	5.180.583,39	0,00
44.2- Executadas com Recursos do FUNDEB	45.153.481,64	0,00


CONTROLE DA DISPONIBILIDADE FINANCEIRA		FUNDEB	SALÁRIO EDUCAÇÃO
45- SALDO FINANCEIRO EM 31 DE DEZEMBRO DE 2019		0,00	32.287,92
46- (+) INGRESSO DE RECURSOS ATÉ O BIMESTRE		7.374.249,46	310.950,94
47- (-) PAGAMENTOS EFETUADOS ATÉ O BIMESTRE		0,00	187.506,09
47.1- Orçamento do Exercício		0,00	185.511,30
47.2- Restos a Pagar		0,00	1.994,79
48- (+) RECEITA DE APLICAÇÃO FINANCEIRA DOS RECURSOS ATÉ O BIMESTRE		4.071,26	457,78
49- (-) DISPONIBILIDADE FINANCEIRA ATÉ O BIMESTRE		7.378.320,72	156.190,55
50- (+) Ajustes		0,00	0,00
50.1 (+) Retenções		0,00	0,00
50.2 (-) Valores a recuperar		0,00	0,00
50.3 (+) Outros valores extraorçamentários		0,00	0,00
50.4 (+) Conciliação Bancária		0,00	0,00
51- SALDO FINANCEIRO CONCILIADO		164.067,05	156.225,40

FONTE: Sistema de Contabilidade Pública, Unidade Responsável: PREFEITURA MUNICIPAL DE JAGUARIFE

- Limite mínimos anuais a serem cumpridos no encerramento do exercício.
- Art. 21, §2º, Lei 11.494/2007: "Até 5% dos recursos recebidos à conta dos Fundos, inclusive relativos à complementação da União recebidos nos termos do § 1º do art. 6º desta Lei, poderão ser utilizados no 1º trimestre do exercício imediatamente subsequente, mediante abertura de crédito adicional"
- Caput do art. 212 da CF/1988
- Os valores referentes à parcela dos Resos a Pagar inscritos sem disponibilidade financeira vinculada à educação deverão ser informados somente no RREO do último bimestre do exercício.
- Limites mínimos anuais a serem cumpridos no encerramento do exercício, no âmbito de atuação prioritária, conforme LDB, art. 11, V.
- Nos cinco primeiros bimestres do exercício o acompanhamento poderá ser feito com base na despesa empenhada ou na despesa liquidada. No último bimestre do exercício, o valor deverá corresponder ao total da despesa empenhada.
- Essa coluna poderá ser apresentada somente no último bimestre.


HONALDO SIMÕES COSTA
PREFEITO
5978


NILZETE BARBOSA DOS SANTOS
SEC. DO PLAN. ADM E FINANÇAS


MARCIANO JOSÉ DE OLIVEIRA NETO
CONTADOR
BA 010523/O

PREFEITURA MUNICIPAL DE JAGUARIFE
RELATÓRIO RESUMIDO DA EXECUÇÃO ORÇAMENTÁRIA
DEMONSTRATIVO DAS RECEITAS DE OPERAÇÕES DE CRÉDITO E DESPESAS DE CAPITAL
ORÇAMENTOS FISCAL E DA SEGURIDADE SOCIAL
JANEIRO A AGOSTO 2020 / BIMESTRE JULHO - AGOSTO

RREO - ANEXO 9 (LRF, art. 53, § 1º, inciso I)


Em Reais


<u>RECEITAS</u>	PREVISÃO ATUALIZADA (a)	RECEITAS REALIZADAS (b)	SALDO NÃO REALIZADO (c) = (a-b)
RECEITAS DE OPERAÇÕES DE CRÉDITO¹ (I)	0,00	0,00	0,00


<u>DESPESAS</u>	DOTAÇÃO ATUALIZADA (d)	DESPESAS EMPENHADAS (e)	DESPESAS LIQUIDADAS	DESPESAS INSCRITAS EM RESTOS A PAGAR NÃO PROCESSADOS	SALDO NÃO EXECUTADO (f)=(d-e)
DESPESAS DE CAPITAL	9.177.522,17	5.151.655,39	1.181.776,06	-	4.025.866,78
(-) Incentivos Fiscais a Contribuinte	0,00	0,00	0,00	-	0,00
(-) Incentivos Fiscais a Contribuinte por Instituições Financeiras	0,00	0,00	0,00	-	0,00
DESPESA DE CAPITAL LÍQUIDA (II)	9.177.522,17	5.151.655,39	1.181.776,06	-	4.025.866,78
RESULTADO PARA APURAÇÃO DA REGRA DE OURO (III) = (I-II)	(9.177.522,17)	(5.151.655,39)	-	-	(4.025.866,78)

FONTE: Sistema de Contabilidade Pública, Unidade Responsável: PREFEITURA MUNICIPAL DE JAGUARIFE

Nota: ¹ Operações de Crédito descritos na CF, Art. 167, inciso III


RONALDO SIMÕES COSTA
PREFEITO
5978


NILZETE BARBOSA DOS SANTOS
SEC. DO PLAN. ADM E FINANÇAS


MÁRCIANO JOSÉ DE OLIVEIRA NETO
CONTADOR
BA 010523/O

PREFEITURA MUNICIPAL DE JAGUARIFE
RELATÓRIO RESUMIDO DA EXECUÇÃO ORÇAMENTÁRIA
DEMONSTRAÇÃO DA PROJ. ATUARIAL DO REG. PRÓPRIO DE PREVIDÊNCIA SOCIAL
ORÇAMENTOS FISCAL E DA SEGURIDADE SOCIAL
2020 à 2095


RREO – ANEXO 10 (LRF, art. 53, § 1º, inciso II)


Em Reais


PLANO PREVIDENCIÁRIO				
EXERCÍCIO	RECEITAS PREVIDENCIÁRIAS (a)	DESPESAS PREVIDENCIÁRIAS (b)	RESULTADO PREVIDENCIÁRIO (c) = (a-b)	SALDO FINANCEIRO DO EXERCÍCIO (d) = ("d" exercício anterior) + (c)
2020	0,00	0,00	0,00	0,00

PLANO FINANCEIRO				
EXERCÍCIO	RECEITAS PREVIDENCIÁRIAS (a)	DESPESAS PREVIDENCIÁRIAS (b)	RESULTADO PREVIDENCIÁRIO (c) = (a-b)	SALDO FINANCEIRO DO EXERCÍCIO (d) = ("d" exercício anterior) + (c)

FONTE: Sistema de Contabilidade Pública, Unidade Responsável: PREFEITURA MUNICIPAL DE JAGUARIFE


HUNALDO SIMÕES COSTA
PREFEITO
5978


NILZETE BARBOSA DOS SANTOS
SEC. DO PLAN. ADM E FINANÇAS


MARCIANO JOSÉ DE OLIVEIRA NETO
CONTADOR
BA 010523/O

PREFEITURA MUNICIPAL DE JAGUARIFE
RELATÓRIO RESUMIDO DA EXECUÇÃO ORÇAMENTÁRIA
DEMONSTRATIVO DA RECEITA DE ALIENAÇÃO DE ATIVOS E APLICAÇÃO DOS RECURSOS
ORÇAMENTOS FISCAL E DA SEGURIDADE SOCIAL
JANEIRO A AGOSTO 2020 / BIMESTRE JULHO - AGOSTO

RREO - ANEXO 11 (LRF, art. 53, § 1º, inciso III)


Em reais


RECEITAS	PREVISÃO ATUALIZADA (a)	RECEITAS REALIZADAS (b)	SALDO (c) = (a-b)
RECEITAS DE ALIENAÇÃO DE ATIVOS (I)	0,00	0,00	0,00
Receita de Alienação de Bens Móveis	0,00	0,00	0,00
Receita de Alienação de Bens Imóveis	0,00	0,00	0,00


DESPESAS	DOTAÇÃO ATUALIZADA (d)	DESPESAS EMPENHADAS (e)	DESPESAS LIQUIDADAS	DESPESAS PAGAS (f)	DESPESAS INSCRITAS EM RESTOS A PAGAR NÃO PROCESSADOS	PAGAMENTO DE RESTOS A PAGAR (g)	SALDO (h) = (d-e)
APLICAÇÃO DOS RECURSOS DA ALIENAÇÃO DE ATIVOS (II)	0,00	0,00	0,00	0,00	0,00	0,00	0,00
Despesas de Capital	0,00	0,00	0,00	0,00	0,00	0,00	0,00
Investimentos	0,00	0,00	0,00	0,00	0,00	0,00	0,00
Inversões Financeiras	0,00	0,00	0,00	0,00	0,00	0,00	0,00
Amortização da Dívida	0,00	0,00	0,00	0,00	0,00	0,00	0,00
Despesas Correntes dos Regimes de Previdência	0,00	0,00	0,00	0,00	0,00	0,00	0,00
Regime Próprio dos Servidores Público	0,00	0,00	0,00	0,00	0,00	0,00	0,00

SALDO FINANCEIRO A APLICAR	2019 (i)	2020 (j) = (Ib-(IIf+IIg))	SALDO ATUAL (k) = (IIIi+IIIj)
VALOR (III)	0,00		0,00

FONTE: Sistema de Contabilidade Pública, Unidade Responsável: PREFEITURA MUNICIPAL DE JAGUARIFE


RONALDO SIMÕES COSTA
PREFEITO
5978


NILZETE BARBOSA DOS SANTOS
SEC. DO PLAN. ADM E FINANÇAS


MARCIANO JOSÉ DE OLIVEIRA NETO
CONTADOR
BA 010523/O

PREFEITURA MUNICIPAL DE JAGUARIFE
RELATÓRIO RESUMIDO DA EXECUÇÃO ORÇAMENTÁRIA
DEMONSTRATIVO DAS RECEITAS E DESPESAS COM AÇÕES E SERVIÇOS PÚBLICOS DE SAÚDE
ORÇAMENTOS FISCAL E DA SEGURIDADE SOCIAL
JANEIRO A AGOSTO 2020 / BIMESTRE JULHO - AGOSTO

RREO - ANEXO 12 (LC 141/2012, art. 35)

R\$ 1,00

RECEITAS RESULTANTES DE IMPOSTOS E TRANSFERÊNCIAS CONSTITUCIONAIS LEGAIS	PREVISÃO INICIAL	PREVISÃO ATUALIZADA (a)	RECEITAS REALIZADAS	
			Até o Bimestre (b)	% (b/a) x 100
RECEITA DE IMPOSTOS(I)	6.515.177,00	6.515.177,00	5.102.980,60	78,32
Receita Resultante do Imposto Predial e Territorial Urbano - IPTU	201.107,00	201.107,00	162.432,95	80,77
IPTU	161.784,00	161.784,00	142.791,29	88,26
Multas, Juros de Mora, Dívida Ativa e Outros Encargos do IPTU	39.323,00	39.323,00	19.641,66	49,95
Receita Resultante do Imposto sobre Transmissão Inter Vivos - ITBI	179.760,00	179.760,00	116.247,47	64,67
ITBI	179.760,00	179.760,00	116.247,47	64,67
Multas, Juros de Mora, Dívida Ativa e Outros Encargos do ITBI	0,00	0,00	0,00	0,00
Receita Resultante do Imposto sobre Serviços de Qualquer Natureza - ISS	5.617.500,00	5.617.500,00	4.186.979,15	74,53
ISS	5.550.090,00	5.550.090,00	4.169.615,06	75,13
Multas, Juros de Mora, Dívida Ativa e Outros Encargos do ISS	67.410,00	67.410,00	17.364,09	25,76
Receita Resultante do Imposto sobre a Renda e Proventos de Qualquer Natureza Retido na Fonte - IRRF	516.810,00	516.810,00	637.321,03	123,32
RECEITA DE TRANSFERÊNCIAS CONSTITUCIONAIS E LEGAIS (II)	26.402.659,00	26.402.659,00	14.476.112,10	54,83
Cota-Parte FPM	22.146.500,00	22.146.500,00	12.298.896,31	55,53
Cota-Parte ITR	39.323,00	39.323,00	1.385,41	3,52
Cota-Parte IPVA	157.290,00	157.290,00	114.473,42	72,78
Cota-Parte ICMS	4.000.000,00	4.000.000,00	2.046.269,75	51,16
Cota-Parte IPI-Exportação	44.940,00	44.940,00	15.087,21	33,57
Compensações Financeiras Provenientes de Impostos e Transferências Constitucionais	14.606,00	14.606,00	0,00	0,00
Desoneração ICMS - LC 87/1996	14.606,00	14.606,00	0,00	0,00
Outras	0,00	0,00	0,00	0,00
TOTAL DAS RECEITAS RESULTANTES DE IMPOSTOS E TRANSFERÊNCIAS CONSTITUCIONAIS E LEG.	32.917.836,00	32.917.836,00	19.579.092,70	59,48

DESPESAS COM AÇÕES E SERVIÇOS PÚBLICOS DE SAÚDE (ASPS) - POR SUBFUNÇÃO E CATEGORIA	DOTAÇÃO INICIAL	DOTAÇÃO ATUALIZADA (e)	DESPESAS EMPENHADAS		DESPESAS LIQUIDADAS		DESPESAS PAGAS		Inscritas em Restos a Pagar (g)
			Até o Bimestre (d)	% (d/c) x 100	Até o Bimestre (e)	% (e/c) x 100	Até o Bimestre (f)	% (f/c) x 100	
ATENÇÃO BÁSICA (IV)	4.580.712,48	4.849.987,48	4.038.642,62	83,27	2.812.646,37	57,99	2.812.646,37	57,99	1.225.996,25
Despesas Correntes	4.580.712,48	4.849.987,48	4.038.642,62	83,27	2.812.646,37	57,99	2.812.646,37	57,99	1.225.996,25
Despesas de Capital	0,00	0,00	0,00	0,00	0,00	0,00	0,00	0,00	0,00
ASSISTÊNCIA HOSPITALAR E AMBULATORIAL (V)	0,00	0,00	0,00	0,00	0,00	0,00	0,00	0,00	0,00
Despesas Correntes	0,00	0,00	0,00	0,00	0,00	0,00	0,00	0,00	0,00
Despesas de Capital	0,00	0,00	0,00	0,00	0,00	0,00	0,00	0,00	0,00
SUORTE PROFILÁTICO E TERAPÊUTICO (VI)	69.123,00	129.123,00	61.861,00	48,33	48.030,50	37,52	48.030,50	37,52	13.830,50
Despesas Correntes	67.999,00	127.999,00	61.861,00	48,33	48.030,50	37,52	48.030,50	37,52	13.830,50
Despesas de Capital	1.124,00	1.124,00	0,00	0,00	0,00	0,00	0,00	0,00	0,00
VIGILÂNCIA SANITÁRIA (VII)	53.927,00	51.307,00	0,00	0,00	0,00	0,00	0,00	0,00	0,00
Despesas Correntes	53.927,00	51.307,00	0,00	0,00	0,00	0,00	0,00	0,00	0,00
Despesas de Capital	0,00	0,00	0,00	0,00	0,00	0,00	0,00	0,00	0,00
VIGILÂNCIA EPIDEMIOLÓGICA (VIII)	0,00	0,00	0,00	0,00	0,00	0,00	0,00	0,00	0,00
Despesas Correntes	0,00	0,00	0,00	0,00	0,00	0,00	0,00	0,00	0,00
Despesas de Capital	0,00	0,00	0,00	0,00	0,00	0,00	0,00	0,00	0,00
ALIMENTAÇÃO E NUTRIÇÃO (IX)	0,00	0,00	0,00	0,00	0,00	0,00	0,00	0,00	0,00
Despesas Correntes	0,00	0,00	0,00	0,00	0,00	0,00	0,00	0,00	0,00
Despesas de Capital	0,00	0,00	0,00	0,00	0,00	0,00	0,00	0,00	0,00
OUTRAS SUBFUNÇÕES (X)	1.492.282,00	1.632.694,00	1.301.144,59	166,72	554.361,01	67,70	554.361,01	67,70	746.783,58
Despesas Correntes	1.340.607,00	1.417.319,00	1.110.887,90	78,38	481.761,56	33,99	481.761,56	33,99	629.126,34
Despesas de Capital	151.675,00	215.375,00	190.256,69	88,34	72.599,45	33,71	72.599,45	33,71	117.657,24
TOTAL (XI) = (IV + V + VI + VII + VIII + IX + X)	6.196.044,48	6.663.111,48	5.401.648,21	81,07	3.415.037,88	51,25	3.415.037,88	51,25	1.986.610,33

APURAÇÃO DO CUMPRIMENTO DO LIMITE MÍNIMO PARA APLICAÇÃO EM ASPS	DESPESAS EMPENHADAS	DESPESAS LIQUIDADAS	DESPESAS PAGAS
	(d)	(e)	(f)
Total das Despesas com ASPS (XII) = (XI)	5.401.648,21	3.415.037,88	3.415.037,88
(-) Restos a Pagar Não Processados Inscritos Indevidamente no Exercício sem Disponibilidade Financeira (XIII)	0,00	0,00	0,00
(-) Despesas Custeadas com Recursos Vinculados à Parcela do Percentual Mínimo que não foi Aplicada em ASPS em Ex	0,00	0,00	0,00
(-) Despesas Custeadas com Disponibilidade de Caixa Vinculada aos Restos a Pagar Cancelados (XV)	0,00	0,00	0,00
(=) VALOR APLICADO EM ASPS (XVI) = (XII - XIII - XIV - XV)	5.401.648,21	3.415.037,88	3.415.037,88
Despesa Mínima a ser Aplicada em ASPS (XVII)=(III) x 15%(LC 141/2012)		2.936.863,91	
Despesa Mínima a ser Aplicada em ASPS (XVIII)=(III) x % (Lei Orgânica Municipal)		0,00	
Diferença entre o Valor Aplicado e a Despesa Mínima a ser Aplicada (XIX)=(XVI(d ou e) - XVII)	2.464.784,30	478.173,97	478.173,97
Limite não Cumprido (XIV)=(XVIII)	0,00	0,00	0,00
PERCENTUAL DA RECEITA DE IMPOSTOS E TRANSFERÊNCIAS CONSTITUCIONAIS E LEGAIS APLICADO EM AS	27,59	17,44	17,44

CONTROLE DO VALOR REFERENTE AO PERCENTUAL MÍNIMO NÃO CUMPRIDO EM EXERCÍCIOS ANTERIORES PARA FINS DE APLICAÇÃO DOS RECURSOS VINCULADOS CONFORME ARTIGOS 25 E 26 DA LC141/2012	LIMITE NÃO CUMPRIDO			
	Saldo Inicial (no exercício atual) (h)	Despesas Custeadas no Exercício de Referência		Saldo Final (não aplicado) (l)=(h-(i ou j))
		Empenhadas (i)	Liquidadas (j)	
Diferença de limite não cumprido em 2020	0,00	0,00	0,00	0,00
Diferença de limite não cumprido em 2019	0,00	0,00	0,00	0,00
Diferença de limite não cumprido em Exercícios Anteriores	0,00	0,00	0,00	0,00
TOTAL DA DIFERENÇA DE LIMITE NÃO CUMPRIDO EM EXERCÍCIOS ANTERIORES (XX)	0,00	0,00	0,00	0,00

EXECUÇÃO DE RESTOS A PAGAR										
EXERCÍCIO DO EMPENHO	Valor Mínimo para (m)	Valor aplicado em ASPS no exercício (n)	Valor aplicado além do limite (o)=(m-n), se <0, então (0)=0	Total inscrito em RP no exercício (p)	RPNP Inscritos Indevidamente no Exercício sem Disponibilidade Financeira (q)=(XIII d)	Valor inscrito em RP considerado no Limite (r)=(p-(o+q)) se <0, então (r)=0	Total de RP pagos (s)	Total de RP a pagar (t)	Total de RP cancelados ou prescritos (u)	Diferença entre o valor aplicado além do limite e o total de RP cancelados (v)=((o + q) - u)
Empenhos de 2020	0,00	0,00	0,00	0,00	0,00	0,00	0,00	0,00	0,00	0,00
Empenhos de 2019	0,00	0,00	0,00	0,00	0,00	0,00	0,00	0,00	0,00	0,00
Empenhos de 2018	0,00	0,00	0,00	0,00	0,00	0,00	0,00	0,00	0,00	0,00
Empenhos de 2017	0,00	0,00	0,00	0,00	0,00	0,00	0,00	0,00	0,00	0,00
Empenhos de 2016 e anteriores	0,00	0,00	0,00	0,00	0,00	0,00	0,00	0,00	0,00	0,00
TOTAL DOS RESTOS A PAGAR CANCELADOS OU PRESCRITOS ATÉ O FINAL DO EXERCÍCIO ATUAL QUE AFETARAM O CUMPRIMENTO DO LIMITE (XXI)										0,00
TOTAL DOS RESTOS A PAGAR CANCELADOS OU PRESCRITOS ATÉ O FINAL DO EXERCÍCIO ANTERIOR QUE AFETARAM O CUMPRIMENTO DO LIMITE (XXII)										0,00
TOTAL DOS RESTOS A PAGAR CANCELADOS OU PRESCRITOS NO EXERCÍCIO ANTERIOR QUE AFETARAM O CUMPRIMENTO DO LIMITE (XXIII)=(XXI - XXII)										0,00


CONTROLE DOS RESTOS A PAGAR CANCELADOS OU PRESCRITOS PARA FINS DE APLICAÇÃO DA DISPONIBILIDADE DE CAIXA CONFORME ARTIGO 24, § 1º e 2º DA LC 141/2012	RESTOS A PAGAR CANCELADOS OU PRESCRITOS			
	Saldo Inicial (w)	Despesas custeadas no exercício de referência (j)		Saldo Final (Não Aplicado) (aa)=9w-(xouy)
		Empenhadas (x)	Liquidadas (y)	
Restos a pagar cancelados ou prescritos em 2020 a serem compensados (XXIV)	0,00	0,00	0,00	0,00
Restos a pagar cancelados ou prescritos em 2019 a serem compensados (XXV)	0,00	0,00	0,00	0,00
Restos a pagar cancelados ou prescritos em exercícios anteriores a serem compensados (XXVI)	0,00	0,00	0,00	0,00
TOTAL DE RESTOS A PAGAR CANCELADOS OU PRESCRITOS A COMPENSAR (XXVII)	0,00	0,00	0,00	0,00


RECEITAS ADICIONAIS PARA O FINANCIAMENTO DA SAÚDE NÃO COMPUTADAS NO CÁLCULO DO MÍNIMO	PREVISÃO INICIAL	PREVISÃO ATUALIZADA (a)	RECEITAS REALIZADAS	
			Até o Bimestre (b)	% (b/a) x 100
RECEITAS DE TRANSFERÊNCIAS PARA A SAÚDE (XXVIII)	4.659.002,00	4.659.002,00	5.386.728,38	115,62
Proveniente da União	4.366.892,00	4.366.892,00	5.287.115,63	121,07
Proveniente dos Estados	292.110,00	292.110,00	99.612,75	34,10
Proveniente de outros Municípios	0,00	0,00	0,00	0,00
RECEITA DE OPERAÇÕES DE CRÉDITO INTERNAS E EXTERNAS VINCULADAS A SAÚDE (XXIX)	0,00	0,00	0,00	0,00
OUTRAS RECEITAS (XXX)	114.598,00	114.598,00	457,78	0,40
TOTAL DE RECEITAS ADICIONAIS PARA FINANCIAMENTO DA SAÚDE (XXXI) = (XXVIII + XXIX + XXX)	4.773.600,00	4.773.600,00	5.387.186,16	112,85


DESPESAS COM SAÚDE POR SUBFUNÇÕES E CATEGORIA ECONÔMICA NÃO COMPUTADAS NO CÁLCULO DO MÍNIMO	DOTAÇÃO INICIAL	DOTAÇÃO ATUALIZADA (c)	DESPESAS EMPENHADAS		DESPESAS LIQUIDADAS		DESPESAS PAGAS		Inscritas em Restos a Pagar não Processados (g)
			Até o Bimestre (d)	% (d/c) x 100	Até o Bimestre (e)	% (e/c) x 100	Até o Bimestre (f)	% (f/c) x 100	
			ATENÇÃO BÁSICA (XXXII)	3.472.486,00	5.609.620,00	4.446.707,93	79,27	3.521.997,21	
Despesas Correntes	3.472.486,00	5.609.620,00	4.446.707,93	79,27	3.521.997,21	62,78	3.505.223,21	62,49	924.710,72
Despesas de Capital	0,00	0,00	0,00	0,00	0,00	0,00	0,00	0,00	0,00
ASSISTÊNCIA HOSPITALAR E AMBULATORIAL (XXXIII)	0,00	0,00	0,00	0,00	0,00	0,00	0,00	0,00	0,00
Despesas Correntes	0,00	0,00	0,00	0,00	0,00	0,00	0,00	0,00	0,00
Despesas de Capital	0,00	0,00	0,00	0,00	0,00	0,00	0,00	0,00	0,00
SUPOORTE PROFILÁTICO E TERAPÊUTICO (XXXIV)	189.759,00	221.342,00	94.491,73	42,69	91.491,73	41,34	91.491,73	41,34	3.000,00
Despesas Correntes	189.759,00	221.342,00	94.491,73	42,69	91.491,73	41,34	91.491,73	41,34	3.000,00
Despesas de Capital	0,00	0,00	0,00	0,00	0,00	0,00	0,00	0,00	0,00
VIGILÂNCIA SANITÁRIA (XXXV)	53.927,00	53.927,00	0,00	0,00	0,00	0,00	0,00	0,00	0,00
Despesas Correntes	53.927,00	53.927,00	0,00	0,00	0,00	0,00	0,00	0,00	0,00
Despesas de Capital	0,00	0,00	0,00	0,00	0,00	0,00	0,00	0,00	0,00
VIGILÂNCIA EPIDEMIOLÓGICA (XXXVI)	0,00	1.102.000,00	671.206,34	60,91	447.797,61	40,63	278.847,61	25,30	223.408,73
Despesas Correntes	0,00	1.102.000,00	671.206,34	60,91	447.797,61	40,63	278.847,61	25,30	223.408,73
Despesas de Capital	0,00	0,00	0,00	0,00	0,00	0,00	0,00	0,00	0,00
ALIMENTAÇÃO E NUTRIÇÃO (XXXVII)	0,00	0,00	0,00	0,00	0,00	0,00	0,00	0,00	0,00
Despesas Correntes	0,00	0,00	0,00	0,00	0,00	0,00	0,00	0,00	0,00
Despesas de Capital	0,00	0,00	0,00	0,00	0,00	0,00	0,00	0,00	0,00
OUTRAS SUBFUNÇÕES (XXXVIII)	1.056.306,00	1.241.642,00	855.500,98	126,17	102.424,50	24,65	102.424,50	24,65	753.076,48
Despesas Correntes	411.635,00	201.306,00	109.676,99	54,48	36.960,51	18,36	36.960,51	18,36	72.716,48
Despesas de Capital	644.671,00	1.040.336,00	745.823,99	71,69	65.463,99	6,29	65.463,99	6,29	680.360,00
TOTAL (XXXIX) = (XXXII + XXXIII + XXXIV + XXXV + XXXVI + XXXVII + XXXVIII)	4.772.478,00	8.228.531,00	6.067.906,98	73,74	4.163.711,05	50,60	3.977.987,05	48,34	1.904.195,93

DESPESAS TOTAIS COM SAÚDE EXECUTADAS COM RECURSOS PRÓPRIOS E COM RECURSOS TRANSFERIDOS DE OUTROS	DOTAÇÃO INICIAL	DOTAÇÃO ATUALIZADA (c)	DESPESAS EMPENHADAS		DESPESAS LIQUIDADAS		DESPESAS PAGAS		Inscritas em Restos a Pagar não Processados (g)
			Até o Bimestre (d)	% (d/c) x 100	Até o Bimestre (e)	% (e/c) x 100	Até o Bimestre (e)	% (f/c) x 100	
ATENÇÃO BÁSICA (XL) = (IV + XXXII)	8.053.198,48	10.459.607,48	8.485.350,55	81,12	6.334.643,58	60,56	6.317.869,58	60,40	2.150.706,97
ASSISTÊNCIA HOSPITALAR E AMBULATORIAL (XLI) = (V + XXXIII)	0,00	0,00	0,00	0,00	0,00	0,00	0,00	0,00	0,00
SUORTE PROFILÁTICO E TERAPÊUTICO (XLII) = (VI + XXXIV)	258.882,00	350.465,00	156.352,73	44,61	139.522,23	39,81	139.522,23	39,81	16.830,50
VIGILÂNCIA SANITÁRIA (XLIII) = (VII + XXXV)	107.854,00	105.234,00	0,00	0,00	0,00	0,00	0,00	0,00	0,00
VIGILÂNCIA EPIDEMIOLÓGICA (XLIV) = (VIII + XXXVI)	0,00	1.102.000,00	671.206,34	60,91	447.797,61	40,63	278.847,61	25,30	223.408,73
ALIMENTAÇÃO E NUTRIÇÃO (XLV) = (XIX + XXXVII)	0,00	0,00	0,00	0,00	0,00	0,00	0,00	0,00	0,00
OUTRAS SUBFUNÇÕES (XLVI) = (X + XXXVIII)	2.548.588,00	2.874.336,00	2.156.645,57	75,03	656.785,51	22,84	656.785,51	22,84	1.499.860,06
TOTAL DAS DESPESAS COM SAÚDE (XLVII) = (XI + XXXIX)	10.968.522,48	14.891.642,48	11.469.555,19	77,02	7.578.748,93	50,89	7.393.024,93	49,64	3.890.806,26
(-) Despesas executadas com recursos provenientes das transferências de recursos	4.772.478,00	8.228.531,00	6.067.906,98	73,74	4.163.711,05	50,60	3.977.987,05	48,34	1.904.195,93
TOTAL DAS DESPESAS EXECUTADAS COM RECURSOS PRÓPRIOS (XLVIII)	6.196.044,48	6.663.111,48	5.401.648,21	81,07	3.415.037,88	51,25	3.415.037,88	51,25	1.986.610,33

FONTE: Sistema de Contabilidade Pública, Unidade Responsável PREFEITURA MUNICIPAL DE JAGUARIFE


RONALDO SIMÕES COSTA
PREFEITO
5978


NILZETE BARBOSA DOS SANTOS
SEC. DO PLAN. ADM E FINANÇAS


MARCIANO JOSÉ DE OLIVEIRA NETO
CONTADOR
BA 010523/O

PREFEITURA MUNICIPAL DE JAGUARIFE
RELATÓRIO RESUMIDO DA EXECUÇÃO ORÇAMENTÁRIA
DEMONSTRATIVO DAS PARCERIAS PÚBLICO - PRIVADAS
ORÇAMENTOS FISCAL E DA SEGURIDADE SOCIAL
JANEIRO A AGOSTO DE 2020 / BIMESTRE JULHO - AGOSTO

RREO - Anexo 13 (Lei nº 11.079, de 30.12.2004, arts. 22, 25 e 28)

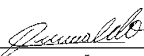
Em reais

IMPACTOS DAS CONTRATAÇÕES DE PPP	SALDO TOTAL EM 31 DE DEZEMBRO DO EXERCÍCIO ANTERIOR	REGISTROS EFETUADOS EM 2020	
		No bimestre	Até o bimestre
TOTAL DE ATIVOS Ativos Contabilizados na SPE			
TOTAL DE PASSIVOS Obrigações decorrentes de Ativos Constituídos pela SPE Provisões de PPP Outros Passivos			
ATOS POTENCIAIS PASSIVOS Obrigações Contratuais Riscos Não Provisionados Garantias Concedidas Outros Passivos Contingentes			


DESPESAS DE PPP	EXERCÍCIO ANTERIOR	EXERCÍCIO CORRENTE	2021	2022	2023	2024	2025	2026	2027	2028	2029
Do Entregado, excocto estatais não dependentes (I) = (I.1 + I.2) Contratadas (I.1) A Contratar (I.2)											
Das Estatais Não-Dependentes (II) = (II.1 + II.2) Contratadas (II.1) A Contratar (II.2)											
TOTAL DAS DESPESAS DE PPP (III) = (I + II)											
RECEITA CORRENTE LÍQUIDA (RCL) (IV)											
TOTAL DAS DESPESAS CONSIDERADAS PARA O LIMITE (I)											
TOTAL DAS DESPESAS CONSIDERADAS PARA O LIMITE / RCL (%) (V)=(I / IV)											

FONTE: Sistema de Contabilidade Pública, Unidade Responsável: PREFEITURA MUNICIPAL DE JAGUARIFE


Nota:



HÚNALDO SIMÕES COSTA
PREFEITO
5978



NILZETE BARBOSA DOS SANTOS
SEC. DO PLAN. ADM E FINANÇAS



MARCIANO JOSÉ DE OLIVEIRA NETO
CONTADOR
BA 010523/O

PREFEITURA MUNICIPAL DE JAGUARIFE
DEMONSTRATIVO SIMPLIFICADO DO RELATÓRIO RESUMIDO DA EXECUÇÃO ORÇAMENTÁRIA
ORÇAMENTOS FISCAL E DA SEGURIDADE SOCIAL
JANEIRO A AGOSTO DE 2020 / BIMESTRE JULHO - AGOSTO

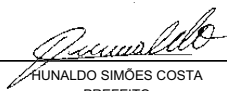
LRF, Art. 48 - Anexo 14

R\$ 1,00

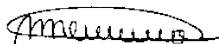
BALANÇO ORÇAMENTÁRIO		Até o Bimestre			
RECEITAS					
Previsão Inicial					71.860.000,00
Previsão Atualizada					71.860.000,00
Receitas Realizadas					41.261.462,60
Déficit Orçamentário					0,00
Saldos de Exercícios Anteriores (Utilizados para Créditos Adicionais)					0,00
DESPESAS					
Dotação Inicial					71.860.000,00
Créditos Adicionais					0,00
Dotação Atualizada					72.817.442,37
Despesas Empenhadas					58.409.096,83
Despesas Liquidadas					34.634.346,89
Despesas Pagas					34.424.175,09
Superávit Orçamentário					6.627.115,71
DESPESAS POR FUNÇÃO/SUBFUNÇÃO		Até o Bimestre			
Despesas Empenhadas					58.409.096,83
Despesas Liquidadas					34.634.346,89
RECEITA CORRENTE LÍQUIDA - RCL		Até o Bimestre			
Receita Corrente Líquida					62.943.404,75
RECEITAS E DESPESAS DO REGIME PRÓPRIO DE PREVIDÊNCIA DOS SERVIDORES		Até o Bimestre			
Regime Próprio de Previdência dos Servidores - PLANO PREVIDENCIÁRIO					
Receitas Previdenciárias Realizadas					0,00
Despesas Previdenciárias Liquidadas					0,00
Resultado Previdenciário					0,00
Regime Próprio de Previdência dos Servidores - PLANO FINANCEIRO					
Receitas Previdenciárias Realizadas					0,00
Despesas Previdenciárias Liquidadas					0,00
Resultado Previdenciário					0,00
RESULTADOS PRIMÁRIO E NOMINAL		Meta Fixada no AMF da LDO (a)	Resultado Apurado Até o Bimestre (b)	% em Relação à Meta (b/a)	
Resultado Primário		0,00	5.841.685,79	0,00	
Resultado Nominal		0,00	5.579.371,78	557.937.178,00	
RESTOS A PAGAR POR PODER E MINISTÉRIO PÚBLICO		Inscrição	Cancelamento Até o Bimestre	Pagamento Até o Bimestre	Saldo a Pagar
RESTOS A PAGAR PROCESSADOS					
Poder Executivo	122.076.793,37		0,00	561.218,23	121.515.575,14
Poder Legislativo	122.076.793,37		0,00	561.218,23	121.515.575,14
Poder Judiciário	0,00		0,00	0,00	0,00
Ministério Público	0,00		0,00	0,00	0,00
RESTOS A PAGAR NÃO PROCESSADOS					
Defensoria Pública	2.500.779,05		0,00	479.180,83	2.021.598,22
Poder Executivo	2.500.779,05		0,00	479.180,83	2.021.598,22
Poder Legislativo	0,00		0,00	0,00	0,00
Poder Judiciário	0,00		0,00	0,00	0,00
Ministério Público	0,00		0,00	0,00	0,00
TOTAL	124.577.572,42		0,00	1.040.399,06	123.537.173,36
DESPESAS COM MANUTENÇÃO E DESENVOLVIMENTO DO ENSINO		Valor Apurado Até o Bimestre	Limites Constitucionais Anuais		
			% Mínima a Aplicar no Exercício	% Aplicado Até o Bimestre	
Mínimo Anual de <18% / 25%> das Receitas de Impostos em Manutenção e Desenvolvimento do Ensino.	34,65		25,00		
Mínimo Anual de 60% do FUNDEB na Remuneração do Magistério com Ensino Fundamental e Médio	0,00		60,00		
Mínimo Anual de 60% do FUNDEB na Remuneração do Magistério com Educação Infantil e Ensino Fundamental	8.706.424,88		60,00	118,00	
Complementação da União ao FUNDEB	0,00		0,00		
RECEITAS DE OPERAÇÕES DE CRÉDITO E DESPESA DE CAPITAL		Valor Apurado Até o Bimestre	Saldo Não Realizado		
Receitas de Operações de Crédito		0,00			
Despesa de Capital Líquida		5.151.655,39	4.025.866,78		
PROJEÇÃO ATUARIAL DOS REGIMES DE PREVIDÊNCIA		Exercício	10º Exercício	20º Exercício	35º Exercício
Plano Previdenciário					
Receitas Previdenciárias	0,00	0,00	0,00	0,00	0,00
Despesas Previdenciárias	0,00	0,00	0,00	0,00	0,00
Resultado Previdenciário	0,00	0,00	0,00	0,00	0,00
Plano Financeiro					
Receitas Previdenciárias	0,00	0,00	0,00	0,00	0,00
Despesas Previdenciárias	0,00	0,00	0,00	0,00	0,00
Resultado Previdenciário	0,00	0,00	0,00	0,00	0,00
RECEITA DA ALIENAÇÃO DE ATIVOS E APLICAÇÃO DOS RECURSOS		Valor Apurado Até o Bimestre	Saldo a Realizar		
Receita de Capital Resultante da Alienação de Ativos		0,00	0,00		
Aplicação dos Recursos da Alienação de Ativos		0,00	0,00		
DESPESAS COM AÇÕES E SERVIÇOS PÚBLICOS DE SAÚDE		Valor Apurado Até o Bimestre	Limite Constitucional Anual		
			% Mínima a Aplicar no Exercício	% Aplicado Até o Bimestre	
Despesas com Ações e Serviços Públicos de Saúde executadas com recursos de impostos	3.415.037,88		15,00	17,44	
DESPESAS DE CARÁTER CONTINUADO DERIVADAS DE PPP		Valor Apurado no Exercício Corrente			
Total das Despesas/RCL (%)		0,00			

PREFEITURA MUNICIPAL DE JAGUARIFE
DEMONSTRATIVO SIMPLIFICADO DO RELATÓRIO RESUMIDO DA EXECUÇÃO ORÇAMENTÁRIA
ORÇAMENTOS FISCAL E DA SEGURIDADE SOCIAL
JANEIRO A AGOSTO DE 2020 / BIMESTRE JULHO - AGOSTO


Fonte: Sistema de Contabilidade Pública, Unidade Responsável: PREFEITURA MUNICIPAL DE JAGUARIFE



HUNALDO SIMÕES COSTA
PREFEITO
5978



NILZETE BARBOSA DOS SANTOS
SEC. DO PLAN. ADM E FINANÇAS



MARCIANO JOSÉ DE OLIVEIRA NETO
CONTADOR
BA 010523/O



PREFEITURA MUNICIPAL DE JAGUARIFE


RELATÓRIO RESUMIDO DA EXECUÇÃO ORÇAMENTÁRIA
DEMONSTRATIVO DE SENTENÇAS JUDICIAIS
ORÇAMENTO FISCAL E DA SEGURIDADE SOCIAL


Órgão: (Todos)
Unidade: (Todos)


Período: 01/07/2020 a 31/08/2020

TP Emp	CodRed	Dotação Orçamentária	Proc. Credor	CNPJ/CPF	Data Emp	Data Liq	Data Pag	Bruto(R\$)	Retido	Líquido	
S 1	05	2005 3190910000	2257 PRECATÓRIOS DIVERSOS	02.839.639/0001-90	10/08/2020	10/08/2020	10/08/2020	9.733,88		9.733,88	
REFERENTE AO PAGAMENTO DA 1ª PARCELA REFERENTE A PRECATÓRIO TRABALHISTA CONFORME PROCESSO EM ANEXO, PARCELA REFERENTE A AGOSTO DE 2020.											
Total de Registros: 1											
								Total :	9.733,88	0,00	9.733,88

Sentenças Judiciais


RONALDO SIMÕES COSTA
PREFEITO
5978


NILZETE BARBOSA DOS SANTOS
SEC. DO PLAN. ADM E FINANÇAS


MARCIANO JOSÉ DE OLIVEIRA NETO
CONTADOR
BA 010523/O

Item 1.3. Demonstrativo das Despesas com Saúde (Consortio Público)

Tabela 12.4 - Demonstrativo das Despesas com Saúde - Ente Consorciado

PREFEITURA MUNICIPAL DE JAGUARIFE - FUNDO MUNICIPAL DE SAÚDE
CONSORCIO INTERFEDERATIVO DE SAÚDE DA REGIÃO DE SANTO ANTONIO DE JESUS E CRUZ DAS ALMAS - RECONVALE
RELATÓRIO RESUMIDO DA EXECUÇÃO ORÇAMENTÁRIA
DEMONSTRATIVO DAS RECEITAS E DESPESAS COM AÇÕES E SERVIÇOS PÚBLICOS DE SAÚDE
ORÇAMENTOS FISCAL E DA SEGURIDADE SOCIAL
JANEIRO A JUNHO 2020 / BIMESTRE MAIO - JUNHO

		2,71%		R\$ 1,00		Inscritas em Restos a Pagar não Processados ¹
RREO - ANEXO 12 (LC 141/2012, art. 35 e Portaria STN nº 72/2012, art. 11, II, b)				Até o Bimestre	%	
DESPESAS COM SAÚDE EXECUTADAS EM CONSÓRCIO PÚBLICO		DESPESAS EMPENHADAS		DESPESAS LIQUIDADAS		Inscritas em Restos a Pagar não Processados ¹
CONSORCIO INTERFEDERATIVO DE SAÚDE DA REGIÃO DE SANTO ANTONIO DE JESUS E CRUZ DAS ALMAS - RECONVALE (Por Grupo de Natureza da Despesa)		Até o Bimestre (b)	% (b/a) x 100	(c)	(c/a) x 100	
VALORES TRANSFERIDOS POR CONTRATO DE RATEIO (a)						
DESPESAS CORRENTES		151.266,55	281%	57.306,02	106,29%	-
Pessoal e Encargos Sociais		105.106,20		39.799,36		
Juros e Encargos da Dívida		-		-		
Outras Despesas Correntes		46.160,35		17.506,66		
DESPESAS DE CAPITAL		-	0%	-	0%	-
Investimentos		-		-		
Inversões Financeiras		-		-		
Amortização da Dívida		-		-		
TOTAL DAS DESPESAS COM SAÚDE (I)		53.914,83	280,57%	57.306,02	106,29%	-
DESPESAS COM SAÚDE NÃO COMPUTADAS PARA FINS DE APURAÇÃO DO PERCENTUAL MÍNIMO		DESPESAS EMPENHADAS		DESPESAS LIQUIDADAS		Inscritas em Restos a Pagar não Processados ¹
		Até o Bimestre (d)	% (e/d)x100	Até o Bimestre (f)	% (f/d)x100	
DESPESA COM ASSISTÊNCIA À SAÚDE QUE NÃO ATENDE AO PRINCÍPIO DE ACESSO UNIVERSAL						
DESPESAS CUSTEADAS COM OUTROS RECURSOS						
Recursos de Transferência do Sistema Único de Saúde - SUS						
Recursos de Operações de Crédito						
Outros Recursos						
OUTRAS AÇÕES E SERVIÇOS NÃO COMPUTADOS						
RESTOS A PAGAR NÃO PROCESSADOS INSCRITOS INDEVIDAMENTE NO EXERCÍCIO SEM DISPONIBILIDADE FINANCEIRA						
DESPESAS CUSTEADAS COM DISPONIBILIDADE DE CAIXA VINCULADA AOS RESTOS A PAGAR CANCELADOS						
DE SAÚDE EM EXERCÍCIOS ANTERIORES						
TOTAL DAS DESPESAS COM SAÚDE NÃO COMPUTADAS (II)						
TOTAL DAS DESPESAS COM AÇÕES E SERVIÇOS PÚBLICOS DE SAÚDE (III) = (I - II)		151.266,55				

¹ Essa coluna poderá ser apresentada somente no último bimestre



PREFEITURA MUNICIPAL DE JAGUARIFE


RELATÓRIO RESUMIDO DA EXECUÇÃO ORÇAMENTÁRIA
DEMONSTRATIVO DE SENTENÇAS JUDICIAIS
ORÇAMENTO FISCAL E DA SEGURIDADE SOCIAL


Órgão: (Todos)
Unidade: (Todos)


Período: 01/08/2020 a 31/08/2020

Tp Emp	CodRed	Dotação Orçamentária	Proc. Credor	CNPJ/CPF	Data Emp	Data Liq	Data Pag	Bruto(R\$)	Retido	Líquido	
S 1	05	2005	3190910000 2257	PRECATÓRIOS DIVERSOS	02.839.639/0001-90	10/08/2020	10/08/2020	10/08/2020	9.733,88	9.733,88	
REFERENTE AO PAGAMENTO DA 1ª PARCELA REFERENTE A PRECATÓRIO TRABALHISTA CONFORME PROCESSO EM ANEXO, PARCELA REFERENTE A AGOSTO DE 2020.											
Total de Registros: 1								Total :	9.733,88	0,00	9.733,88

Sentenças Judiciais


HONALDO SIMÕES COSTA
PREFEITO
5978


NILZETE BARBOSA DOS SANTOS
SEC. DO PLAN. ADM E FINANÇAS


MARCIANO JOSÉ DE OLIVEIRA NETO
CONTADOR
BA 010523/O